


netum

Vuosikertomus
2024



Sisällys

Netum lyhyesti 3

Vuosi 2024 5

Toimitusjohtajan katsaus	6
Tärkeimmät tapahtumat vuonna 2024	8
Strategia	9
Keskipitkän aikavälin taloudelliset tavoitteet	10

Hallituksen toimintakertomus 11

Toiminnan tuloksellisuus ja taloudellinen tilanne	12
Tunnusluvut	12
Investoinnit	12
Tutkimus- ja kehitystoiminta	12
Vastuullisuus	13
Merkittävät riskit ja epävarmuustekijät	15
Konsernihallinto	17
Vuoden 2024 yhtiökokouksen päätökset	17
Hallitus	18
Johtoryhmä	19
Tilintarkastaja ja sisäpiirihallinto	20
Osake ja osakkeenomistajat	20
Tilinkauden jälkeiset tapahtumat	23
Näkymät ja ohjeistus vuodelle 2025	23
Tietoa sijoittajille	24

Tilinpäätös 25

Konsernin tuloslaskelma	26
Konsernitase	27
Konsernin rahoituslaskelma	28
Emoyhtiön tuloslaskelma	28
Emoyhtiön tase	29
Emoyhtiön rahoituslaskelma	30
Tilinpäätöksen liitetiedot	31
Tilinpäätöksen ja toimintakertomuksen allekirjoitukset	37

Tilintarkastuskertomus 38

Netum – Viisas muutoksen tekijä

Netum on luotettava ja vahvasti kasvava IT-palvelukumppani, joka rakentaa toimivaa ja turvallista digitaalista yhteiskuntaa. Yhtiöllä on yli 20 vuoden kokemus vaativista IT-hankkeista. Tavoitteenamme on olla alan luotetuin kumppani ja halutuin työyhteisö vastuullisessa ja turvallisessa digimuutoksessa.

Autamme asiakkaitamme digitaalisen liiketoiminnan kehittämisessä suunnittelemalla ja toteuttamalla juuri heidän tarpeisiinsa sopivia ja kestäviä digiratkaisuja – viisaasti ja vastuullisesti. Palveluihimme kuuluvat digipalveluiden ja sulautettujen järjestelmien sekä pilvipalveluiden kehitys ja ylläpito, järjestelmien jatkuvuuspalvelut, data- ja integraatiopalvelut, kyberturvallisuuspalvelut sekä muutosjohtaminen ja asiakaskokemuksen optimointi. Lisäksi tarjoamme SaaS-palveluja koulutussektorille, IT-koulutuspalveluita sekä Codematch-rekrytointipalveluita.

Netum Group Oyj on Netum-konsernin emoyhtiö. Konserniin kuuluivat vuoden 2024 lopussa emoyhtiön lisäksi tytäryhtiöt Netum Oy, Studyo Oy, Buutti Oy ja Buutti Consulting Ab.

Netum Group Oyj:n osakkeet ovat kaupankäynnin kohteena Nasdaq Helsingin First North Growth Market Finland -markkinapaikalla kaupankäyntitunnuksella NETUM.

Luotettu digikumppani

Kokeneet ja osaavat asiantuntijamme tukevat organisaatiotasi kaikissa muutoksen vaiheissa ja auttavat toteuttamaan muutoksen käytännössä. Teemme asiakkaidemme kanssa tiivistä yhteistyötä ja rakennamme yhdessä toimivampia palveluita.

Meillä Netumilla on matala organisaatio, laaja palvelutarjonta sekä vahva osaaminen. Tämä mahdollistaa sen, että pystymme tarjoamaan palveluita ideasta tuotantoon sekä reagoimaan nopeasti ja kattavasti asiakkaiden toiveisiin. Pyrimme löytämään asiakkaillemme aina parhaat mahdolliset, tarpeisiin sopivat sekä kestävät ratkaisut. Kuuntelemme, tuemme, hyödynnämme vanhaa ja huolehdimme huomisesta.



Viisasta ja vastuullista digikehitystä

Digitaalisten, netissä toimivien palveluiden yleistyminen jatkuu sekä yrityksissä että julkisella sektorilla tehostaen niiden toimintaa ja helpottaen ihmisten elämää. IT-maailman edelläkävijät tietävät, että laadukas liiketoiminnan kriittisten osa-alueiden kehittäminen ei onnistu yhdessä yössä ja vaatii onnistuakseen tasapainoisen lähestymistavan. On osattava sopivasti haastaa nykyisiä toimintatapoja, hyödyntää uusimpia teknologioita ja huomioida olemassa olevat ratkaisut. Meidän vahvuutenamme on monipuolinen ja vahva osaaminen, ja haluamme olla asiakkaillemme muutoksen ja vastuullisen digikehityksen mahdollistaja, se alan luotetuin digikumppani.


Korkea turvallisuustaso

Lukuisat Netumin asiakkaat käsittelevät kriittisiä ja salassa pidettäviä tietoja, kuten esimerkiksi terveydenhuollossa, ICT- ja sovelluspalveluissa sekä julkishallinnossa. Varmistaaksemme ja todistaaksemme tietoturvaosaamisemme, olemme sertifioineet toimintamme kansainvälisesti tunnustetun tietoturvallisuuden hallintajärjestelmän ISO/IEC 27001 -standardin mukaisesti. Tämä antaa Netumille vahvan pohjan ja kattavan viitekehyksen muidenkin tietoturvallisuuden vaatimusmallien hallintaan kuten esimerkiksi Suomen julkishallinnon Julkri ja Katakri.

Tärkeä lisä ISO/IEC 27001-sertifikaattiin on Netumille myönnetty kansallinen yritysturvallisuustodistus, joka mahdollistaa turvallisuusluokiteltujen tietojen käsittelyn tasolle luottamuksellinen (TL III).



Inspecta Sertifiointi Oy



**Vuosi
2024**



Liikevaihto, MEUR

44,0

Liikevaihdon kasvu

18,6 %

Vertailukelpoinen
EBITA / liikevaihto

10,4 %

Henkilöstömäärä

394

Toimitusjohtajan katsaus


Vuosi 2024 jatkoi Netumin merkittävää kasvua ja menestyksen aikaa. Liikevaihtomme kasvoi tammi–joulukuussa 18,6 % edellisvuoteen verrattuna, saavuttaen 44 miljoonaa euroa. Erityisen ilahduttavaa on, että orgaanisen kasvun osuus tästä oli 2,8 % vaikeasta markkinatilanteesta huolimatta. Vertailukelpoinen EBITA parani merkittävästi ollen 4,6 miljoonaa euroa, mikä vastaa 10,4 % liikevaihdosta.

Näitä saavutuksia ei olisi syntynyt ilman sitoutuneita asiakkaitamme, omistautunutta henkilöstöämme ja vahvoja sidosryhmiämme. Kiitän lämpimästi teitä kaikkia luottamuksesta ja panoksesta, jotka ovat vieneet meitä eteenpäin. Erityisesti haluan korostaa henkilöstömme korkeaa osaamista ja ammattitaitoa – heidän ansiostaan voimme tarjota asiakkaillemme laadukkaita, turvallisia ja vaikuttavia IT-ratkaisuja. Osaava henkilöstö on Netumin sydän, ja innovatiivisuus sekä sitoutuminen näkyvät suoraan asiakastyytyväisyydessä ja liiketoimintamme kasvussa.



Myös asiakkaidemme luottamus on ollut avainasemassa menestyksessämme. Pitkäaikaiset asiakassuhteet ja uudet kumppanuudet ovat osoitus siitä, että Netumin tarjoama “viisaasti tehty” -ajattelu tuottaa aitoa arvoa. Olemme onnistuneet toteuttamaan useita merkittäviä asiakasprojekteja, jotka ovat vahvistaneet asemaamme luotettavana IT-palvelukumppanina. Yhdessä asiakkaidemme kanssa kehitämme vastuullisia ja turvallisia digitaalisia ratkaisuja, jotka tukevat kestäväää kasvua ja vastaavat muuttuvan maailman haasteisiin.

Vuoden aikana olemme syventäneet vastuullisuusajatteluaamme, ja sen vaikutukset alkavat näkyä yhä vahvemmin sekä sisäisissä prosesseissamme että asiakkaille tarjoamissamme palveluissa. Vastuullisuus ei ole meille pelkkä sana – se on toimintamme perusta ja strategiamme ydin. Tämä tarkoittaa konkreettisia tekoja ympäristövaikutusten vähentämiseksi, eettisen liiketoiminnan edistämiseksi sekä ennen kaikkea henkilöstömme hyvinvoinnin tukemiseksi.





Haluamme kehittää työyhteisöämme sellaiseksi, jossa työn ja vapaa-ajan tasapaino, kehittymismahdollisuudet ja arvostava kulttuuri tukevat kestävästä menestystä.

Uskomme, että hyvinvoiva henkilöstö ei ole vain työelämän voimavara, vaan sillä on kauaskantoisemmat vaikutukset yksilön elämään ja yhteiskuntaan. Haluamme kehittää työyhteisöämme sellaiseksi, jossa työn ja vapaa-ajan tasapaino, kehittymismahdollisuudet ja arvostava kulttuuri tukevat kestävästä menestystä.

Vuosi 2025 on alkanut globaalisti ennennäkemättömän epävarmuuden keskellä. Suurvaltojen itsekkäät ja yksipuoliset päätökset horjuttavat maailman vakautta, kärjistävät talouden epävarmuutta ja heikentävät investointiluottamusta myös Euroopassa ja Suomessa. Tämä näkyy suoraan asiakkaidemme päätöksenteossa, kun investointeja lykätään tai arvioidaan uudelleen. Lisäksi Suomen hallituksen loppuvuonna 2024 tekemät säästöpäätökset leikkaavat IT-alan kasvumahdollisuuksia, samalla kun kotimarkkinoilla hintakilpailu kiristyy ja inflaatio lisää kustannuspaineita. Näillä tekijöillä voi olla vaikutuksia erityisesti toiselle vuosipuoliskolle. Yhdessä nämä tekijät luovat poikkeuksellisen epäselvän toimintaympäristön, jossa sopeutumiskyky ja ketteryys korostuvat.

Vastaamme kasvavaan epävarmuuteen vahvistamalla strategista suunnitteluamme ja operatiivista ennustamistamme, jotta voimme reagoida nopeasti muuttuviin olosuhteisiin.

Panostamme ketteryyteen ja kustannustehokkuuteen säilyttäen samalla korkean palvelutason asiakkaillemme. Lisäksi kehitämme asiakaslähtöisiä ratkaisuja, jotka tukevat heidän liiketoimintaansa myös epävarmoina aikoina. Näin varmistamme, että pystymme sopeutumaan markkinamuutoksiin ja jatkamaan kestävästä kasvua haastavissakin olosuhteissa. Vuonna 2025 arvioimme liikevaihdon olevan 41–46 miljoonaa euroa ja vertailukelpoisen EBITAn olevan noin 7–10 % liikevaihdosta.

Vuosi on alkanut innostavasti uutena Netum Group Oyj:n toimitusjohtajana. Yhtiö on minulle tuttu hallitustyöskentelyn kautta, mutta uusi rooli tarjoaa tuoreita näkökulmia ja mahdollisuuden syventyä entistä vahvemmin yhtiön arkeen. Henkilöstön ja asiakkaiden kohtaamiset ovat olleet erityisen arvokkaita – heidän ajatuksensa ja toiveensa ohjaavat meitä rakentamaan entistä vahvempaa Netumia. Nämä keskustelut vahvistavat luottamustani tulevaan, ja pääsemme yhdessä viemään yhtiötä eteenpäin!

Repe Harmanen
Toimitusjohtaja

Netum - Viisaasti tehty.

Tärkeimmät tapahtumat vuonna 2024

Strategiapäivitys ja uudet keskipitkän aikavälin taloudelliset tavoitteet

Toukokuussa päivitimme strategiamme ja julkaisimme keskipitkän aikavälin taloudelliset tavoitteet strategiakaudelle 2025–2027. Päivitetty strategia tukee Netumin kannattavan kasvun tavoitetta ja vie yhtiötä kohti sen visiota olla alansa luotetuin kumppani ja halutuin työyhteisö vastuullisessa ja turvallisessa digimuutoksessa. Tavoittelemme kannattavaa kasvua IT-palvelu- ja tuotemarkkinalla sekä orgaanisesti että yritysostoin.

AI-ohjelman käynnistäminen

Lokakuussa kerroimme käynnistävämme konserninlaajuisen AI-kehittämisohjelman. Ohjelman tavoitteena on uuden merkittävän lisäarvon tuottaminen asiakkaille, henkilöstön tekoälyosaamisen vahvistaminen ja sisäisten prosessien tehokkuuden parantaminen. Kehittämisohjelman myötä tekoäly tullaan integroimaan yhä syvällisemmäksi osaksi Netumin liiketoimintaa ja kulttuuria. Asiakkaillemme tämä tarkoittaa edellytyksiä hyödyntää tekoälyn tuomia mahdollisuuksia parhaalla mahdollisella tavalla ja juuri oikeaan tarpeeseen.

Valmistautuminen toimitusjohtajan vaihdokseen

Lokakuussa tiedotimme Netumin pitkäaikaisen konsernijohtajan Matti Mujusen päätöksestä jäädä eläkkeelle. Mujunen toimi Netum Oy:n toimitusjohtajana vuosina 2016–2022 ja Netum Groupin konsernijohtajana vuodesta 2017. Hänen toimitusjohtajakautensa aikana Netum-konsernin liikevaihto kasvoi yli kuusinkertaiseksi ja Netum Group Oyj listautui Nasdaq First North Growth Market Helsinki -markkinapaikalle. Vahvan orgaanisen kehityksen ohella kasvua vauhdittivat viisi onnistunutta yritysostoa ja yksi liiketoimintakauppa.

Marraskuussa Netum Group Oyj:n hallitus nimitti Repe Harmasen Netum-konsernin uudeksi toimitusjohtajaksi 10.1.2025 alkaen. Harmanen siirtyi tehtävään yhtiön hallituksen jäsenen roolista, jossa hän toimi vuodesta 2021 lähtien. Viime vuodet Harmanen työskenteli hallitusammattilaisena ja kasvuyhtiöiden neuvonantajana. Sitä ennen hän toimi muun muassa Solteq Oyj:n ja Proxion Oy:n toimitusjohtajana sekä kansainvälisten ja suomalaisten IT-yritysten johtotehtävissä Suomessa ja ulkomailla.

Repe Harmaselle Netumin arvot ja kulttuuri ovat keskeisiä, ja niiden pohjalta hän haluaa jatkaa yhtiön kehittämistä. Hänen tavoitteenaan on vahvistaa sekä sisäistä kulttuuria että asiakassuhteita, jotta voimme luoda arvoa sekä asiakkaille että sijoittajille. Arvoa luova vastuullinen toiminta on hänelle ensiarvoisen tärkeää.

Edistystä Netumin vastuullisuustyössä ja -raportoinnissa

Vuoden 2024 aikana syvensimme vastuullisuusajatteluamme, ja sen vaikutukset alkavat näkyä yhä vahvemmin sekä sisäisissä prosesseissamme että asiakkaillemme tarjoamissamme palveluissa. Vastuullisuus ei ole meille pelkkä sana – se on toimintamme perusta ja strategiamme ydin. Tämä tarkoittaa konkreettisia tekoja ympäristövaikutusten vähentämiseksi, eettisen liiketoiminnan edistämiseksi sekä ennen kaikkea henkilöstömme hyvinvoinnin tukemiseksi. Haluamme tarjota työyhteisön, jossa työn ja vapaa-ajan tasapaino, kehittymismahdollisuudet ja arvostava kulttuuri tukevat kestävästä menestystä.

Vuoden 2024 aikana valmistauduimme myös EU:n kestävyysraportointidirektiivin mukaiseen raportointiin toteuttamalla kaksoisolennaisuusanalyysin. Kaksoisolennaisuusarvioinnin avulla tunnistimme Netumin liiketoiminnan merkittävimmät ja olennaisimmat vastuullisuusteemat koko arvoketju huomioiden. Netumille olennaisiksi vastuullisuusteemoiksi nousivat ilmastonmuutos, resurssien käyttö ja kiertotalous, oma työvoima, kuluttajat ja loppukäyttäjät sekä liiketoiminnan harjoittaminen. Vuonna 2025 tulemme valmistautumaan kestävyysraportointiin tiedonkeruu- ja raportointimallin rakentamisella sekä uudistamme, kehitämme ja yhtenäistämme konsernimme vastuullisuusohjelman tavoitteita ja mittareita.

Strategia

Netumin strategia tukee kannattavan kasvun tavoitetta ja vie yhtiötä kohti sen visiota olla alansa luotetuin kumppani ja halutuin työyhteisö vastuullisessa ja turvallisessa digimuutoksessa. Tavoittelemme kannattavaa kasvua IT-palvelu- ja tuotemarkkinalla sekä orgaanisesti että yritysostoin.


Palvelutarjontamme kehittämisessä panostamme voimakkaasti tekoälyn hyödyntämiseen asiakkaillemme tarjottavissa palveluissa. Tunnistamme tekoälyn potentiaalin luoda merkittävää lisäarvoa asiakkaillemme, parantaa operatiivista tehokkuuttamme ja tukea kestävää kasvua. Tekoälyn syvempi integraatio liiketoimintaamme onkin keskeinen osa strategiaamme ja kytkeytyy jatkossa syvälle kulttuuriimme.

Vastuullinen toimintatapamme näkyy myös strategiassamme. Haluamme toimia vastuullisen digitalisaation edelläkävijänä ja tarjota uudenlaisia ratkaisuja, jotka hyödyttävät meitä kaikkia: ympäristöä, asiakkaita, henkilöstöä ja liiketoimintaamme sekä ympäröivää yhteiskuntaa.

Strategiakaudella 2025–2027 aloitamme konsernin kansainvälisen liiketoiminnan rakentamisen. Tavoitteenamme on laajentaa liiketoimintaamme Pohjoismaihin.

Kasvustrategiamme:

- haemme lisäkasvua julkishallinnon tehostamishankkeista sekä yritysasiakkaista
- laajennamme ja kehitämme palvelutarjontaamme sekä nykyisille että uusille asiakkaille, erityisesti sote-, turvallisuus- ja teollisuussektorin toimijoille
- panostamme tekoälyn hyödyntämiseen palveluissamme
- liiketoimintamme laajenee Pohjoismaihin



Strategiamme kulmakivet:

- asiakkaidemme korkean luottamuksen ja tyytyväisyyden säilyttäminen
- osaavia asiantuntijoita houkutteleva huipputyöyhteisömme
- osaamisemme systemaattinen kehittäminen ja tehokas rekrytointi
- matala organisaatiomme
- ihmisläheinen johtamistapamme, joka tukee jatkuvaa oppimista ja itseohjautuvuutta
- aktiivinen yhteistyö kumppaniverkostomme kanssa sekä kumppaniyhteistyön kehittäminen
- brändimme vahvistaminen ja brändistrategian uudistaminen
- yhtenäinen tavoitejohtamisen malli

Keskipitkän aikavälin taloudelliset tavoitteet

Strategiakausi 2025–2027:

- **Kasvu:** Tavoitteenamme on kasvaa strategiakaudella orgaanisesti 30 %. Lisäksi teemme yritysostoja osaamisen ja tarjoaman vahvistamiseksi.
- **Kannattavuus:** Tavoitteenamme on kannattava kasvu ja vuosittain vähintään 12 % liikevoitto ilman liikearvopoistoja (EBITA).
- **Osinkopolitiikka:** Osingonjakopolitiikkamme ottaa huomioon taloudellisten tavoitteiden saavuttamisen vaatimat investointi- ja rahoitustarpeet. Yhtiö pyrkii jakamaan, rahoitusaseman niin salliessa, noin 40 % vuosittaisesta liikevoitosta ennen liikearvon poistoja (EBITA).



Hallituksen toiminta- kertomus



Toiminnan tuloksellisuus ja taloudellinen tilanne

Vuonna 2024 liikevaihto kasvoi 18,6 prosenttia, josta orgaanisen kasvun osuus oli 2,8 %-yksikköä. Kasvun ajureina toimivat olemassa olevien asiakkaiden vahvana jatkunut kysyntä, tehostunut uusasiakashankinta sekä laskutusasteiden nousu. Liikevaihdon kehitys oli vahvaa erityisesti Studyo Oy:n tuoteliiketoiminnassa sekä Netum Oy:n Digipalvelut-yksikössä. Epäorgaanista kasvua syntyi syyskuussa 2023 tehdyn Buutti Oy:n yritysoston myötä.

EBITA parani huomattavasti ja oli 10,2 (6,3) prosenttia liikevaihdosta. Kannattavuuden vahvistumiseen vaikuttivat liikevaihdon kasvun lisäksi kulurakenteen tehostamistoimet.

Konsernin taseen loppusumma 31.12.2024 oli 28,6 miljoonaa euroa (32,9 miljoonaa euroa). Omavaraisuusaste vuonna 2024 oli 43,2 (38,9) prosenttia.

Vuoden 2024 lopussa rahavarat olivat 2,1 (0,5) miljoonaa euroa, josta rahat ja pankkisaamiset olivat 1,9 (0,3) miljoonaa euroa ja rahoitusarvopaperit 0,2 (0,2) miljoonaa euroa.

Liiketoiminnan rahavirta vuonna 2024 oli 4,8 miljoonaa euroa (0,3 miljoonaa euroa) ja investointien rahavirta -1,7 miljoonaa euroa (-9,0 miljoonaa euroa). Rahoituksen rahavirta oli -1,5 miljoonaa euroa (5,6 miljoonaa euroa), ja se koostui pääasiassa lyhytaikaisten lainojen takaisinmaksuista.

Taloudelliset tunnusluvut

Konsernin tulosta ja taloudellista asemaa kuvaavat seuraavat tunnusluvut:

	2024	2023	2022
Liikevaihto	43 952 701 €	37 069 072 €	29 145 614 €
EBITA	4 476 878 €	2 341 323 €	2 485 364 €
EBITA %	10,2 %	6,3 %	8,5 %
Vertailukelpoinen EBITA¹⁾	4 560 492 €	2 753 907 €	2 560 955 €
Vertailukelpoinen EBITA-%	10,4 %	7,4 %	8,8 %
Liikevoitto	1 136 672 €	-234 918 €	761 090 €
Liikevoitto, %	2,6 %	-0,6 %	2,6 %
Oman pääoman tuotto, %	-3,6 %	-8,7 %	1,5 %
Omavaraisuusaste, %	43,2 %	38,9 %	59,6 %

¹⁾Vertailukelpoisuuteen vaikuttavat erät yhteensä 83 614 € vuonna 2024, 412 584 € vuonna 2023 ja 75 630 € vuonna 2022. Tarkempi erittely vertailukelpoisista eristä on esitetty Netumin tilinpäätöstiedotteissa, jotka ovat saatavilla osoitteessa netum.fi/sijoittajille/raportit-ja-esitykset.

Taloudellisten tunnuslukujen laskentakaavat:

EBITA = Liikevoitto + konserniliikearvon poistot + liikearvon poistot

Vertailukelpoinen EBITA = Liikevoitto + konserniliikearvon poistot + liikearvon poistot + vertailukelpoisuuteen vaikuttavat erät liikevoitossa

Oman pääoman tuotto, % = Katsauskauden tulos / Oma pääoma keskimäärin (kauden alun ja lopun keskiarvo)

Omavaraisuusaste, % = (Oma pääoma yhteensä + pitkäaikainen pääomalaina + lyhytaikainen pääomalaina) / Oma pääoma ja velat yhteensä

Henkilöstötunnusluvut

	2024	2023	2022
Henkilöstön keskimääräinen lukumäärä tilikaudella	399	346	254
Henkilöstön lukumäärä tilikauden päättyessä	394	412	276
Tilikauden palkat ja palkkiot	25 339 289 €	21 682 886 €	14 630 333 €

Investoinnit

Kesäkuun 2024 lopussa Netum Group Oyj:n tytäryhtiö Netum Oy osallistui Optimo Systems Oy:n suunnattuun osakeantiin, jossa Optimo Systems Oy:n omistus pohjaa laajennettiin ja rahoitusasemaa vahvistettiin. Rahoituskierroksen jälkeen Netum Oy:n omistusosuus Optimo Systems Oy:stä laski 49,8:sta 47,2 prosenttiin. Joulukuussa 2024 Netum Oy jatkoi omistusosuutensa pienentämistä. Tämän seurauksena tilikauden päättyessä Netum Oy:n omistusosuus Optimo Systems Oy:stä oli 19,5 %.

Tutkimus- ja kehitystoiminta

Tilikaudella 2024 ei aktivoitu tutkimus- tai kehittämismenoja.

Vastuullisuus

Julkaisimme toukokuussa 2024 päivitetyn strategiamme, jossa vastuullinen toimintatapamme on edelleen keskiössä.

Netum tukee asiakkaidensa kestävästä kehityksen tavoitteiden saavuttamista tarjoamalla uudenlaisia ratkaisuja, jotka hyödyttävät kaikkia sidosryhmiämme: ympäristöä, asiakkaita, henkilöstöä, omistajiamme, liiketoimintaamme sekä ympäröivää yhteiskuntaa. Alusta lähtien vastuullisesti suunnitellut, toteutetut ja saavutettavat palvelut ovat niin ympäristön, energiankulutuksen kuin kustannusten kannalta viisas valinta pitkälle tulevaisuuteen.

Merkittävä yhteiskunnallinen toimija

Netum-konsernilla on pitkä kokemus ja vahvaa osaamista vaativista ja yhteiskunnallisesti merkittävistä

tietotekniikkahankkeista. Netum Oy on kerryttänyt kokemusta ja asiantuntemusta kehittämällä esimerkiksi valtionhallinnolle, julkiselle sektorille ja opetustoimelle digitaalisia ratkaisuja ja tarjonnut asiantuntijoiden osaamista jo yli vuosikymmenien ajan. Studyo Oy sujuvoittaa oppilaitosten arkea ja tukee koulutusten laadun kehittämistä jo yli 50 suomalaisessa korkeakoulussa ja toisen asteen oppilaitoksessa. Buutti Oy tarjoaa asiakkaillemme korkealuokkaisia konsultointi-, rekrytointi- ja koulutuspalveluita ympäri Suomen.

Mittaamme systemaattisesti asiakaskokemusta ja - tyytyväisyyttä säilyttääksemme ketterät toimintatavat ja erinomaisen palvelunlaadun. Asiakastyytyväisyytemme on edelleen huippuluokkaa. Kyselyyn vastanneiden asiakkaiden nettosuosittelemisindeksi (NPS) jatkoi kohoamistaan vuonna 2024 ja oli +65 (asteikko -100 – +100), kun vuonna 2023 luku oli +60 ja vuonna 2022 se oli +52.

Yhtiön yhteiskunnallinen merkittävyys korostuu asiakkuuksien lisäksi myös esimerkiksi vakiintuneessa oppilaitosyhteistyössämme sekä tytäryhtiö Buutti Oy:n koulutusliiketoiminnassa. Buutti kouluttaa tulevia IT-alan osaajia ja rekrytoi heidät yhteistyöyrityksilleen. Vuoden 2024 aikana järjestettiin yhteensä yhdeksän lyhytkoulutusta, joiden vaikutukset työllisyyslukemiin ovat erinomaiset. Yhteistyöyrityksistä 85 % rekrytoi koulutuksen kautta uuden työntekijän ja opiskelijat antoivat koulutuskokonaisuudelle yleisarvosanaksi 4,53/5. Jatkoimme vuonna 2024 laajaa yhteistyötä eri oppilaitosten ja järjestöjen kanssa yritysvierailuiden, rekrytointitapahtumien ja opiskelijamessujen parissa. Netumille on tärkeää kuunnella alalle pyrkivien ja opiskelijoiden toiveita ja ajatuksia sekä tarjota heille käytännön esimerkkejä työelämästä ja urakehityksestä osana Netumin työnantajamielikuvan kehittämistä.

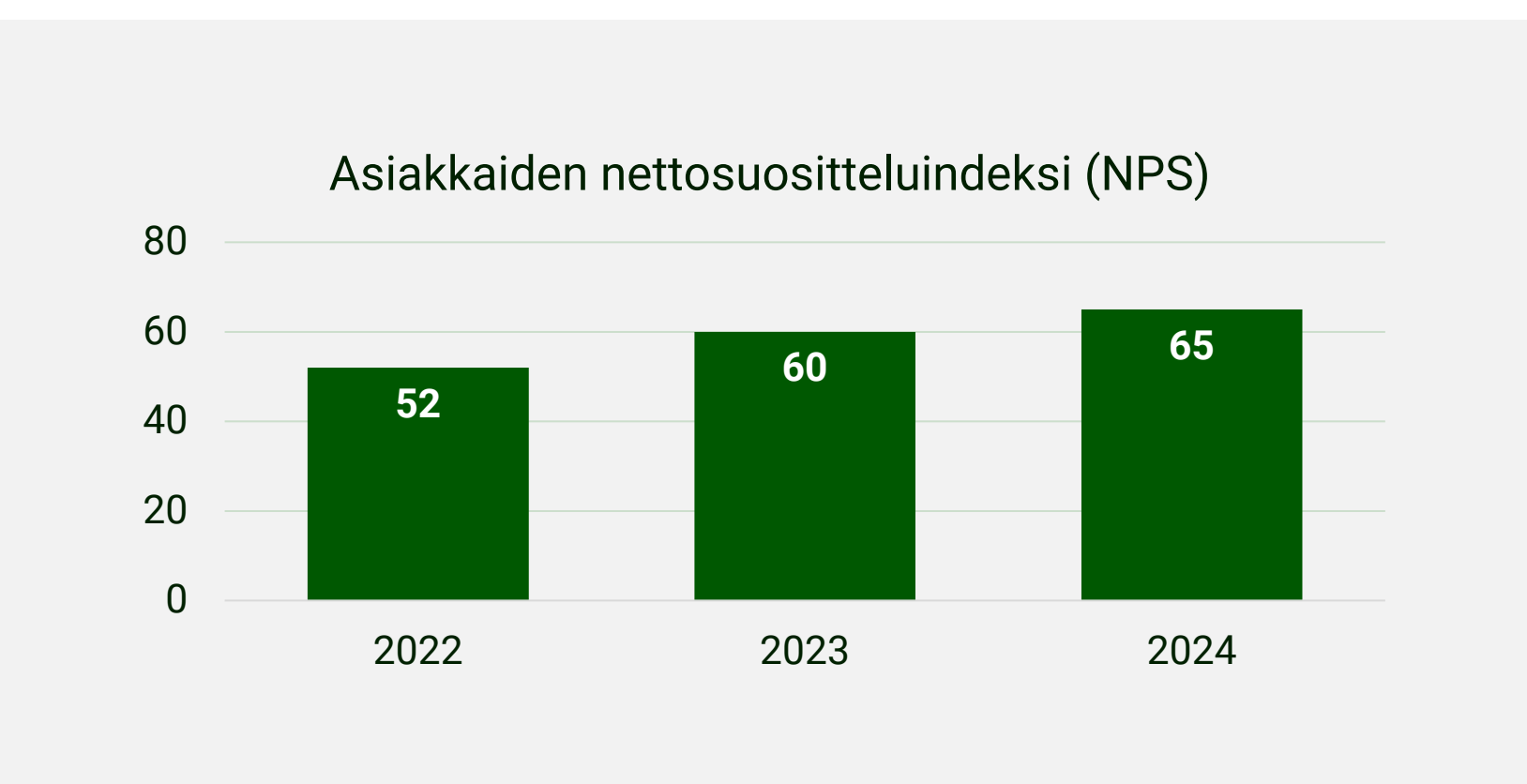
Osaava ja hyvinvoiva henkilöstö

Yksi Netumin tärkeimmistä vahvuuksista on osaava ja hyvinvoiva henkilöstö. Vuonna 2024 henkilöstömme hyödynsi laajasti mahdollisuutta kouluttautua ja kehittää osaamistaan työn ohella. Koulutusmahdollisuudet varmistavat niin yksilön urakehityksen kuin työyhteisön tehokkaan toiminnan ja sopeutumisen muutoksiin.

Meille vastuullisuus merkitsee henkilöstömme eri elämänvaiheiden ymmärtämistä ja huomioimista työtehtävissä. Monimuotoisuus Netumilla tarkoittaa esimerkiksi henkilöstön erilaisten koulutustaustojen, ikäjakauman, kielellisen ja kulttuurillisen moninaisuuden ja erilaisten perhetilanteiden laajaa kirjoa.

Tuemme henkilöstöämme erilaisissa elämänvaiheissa joustavien työaikojen ja etätyömahdollisuuden sekä esimerkiksi sairaan lapsen hoitopalvelun, yhtenäistetyn vanhempainvapaakäytännön, laajan työterveyden ja mielenterveyspalveluiden avulla. Pidämme tärkeänä, että henkilöstöllämme on tasapaino työelämän ja vapaa-ajan elämän välillä.

Netumilla järjestettiin vuonna 2024 myös kymmeniä pienempiä ja isompia yhteisöllisiä tapahtumia ympäri Suomen. Tapahtumat keräsivät netumilaisia yhteen ja mahdollistivat kaivattuja kohtaamisia kasvotusten. Toteutimme loppuvuodesta vuosittaisen henkilöstökyselyn, jolla kartoitimme sekä työtyytyväisyyttä, merkityksellisiä asioita että mahdollisia kehityskohtia. Työntekijät arvostivat Netumissa erityisesti esimerkiksi työilmapiiriä, auttamisen kulttuuria ja mukavia työkavereita. Koko konsernin lähtövaihtuvuus on kasvanut vuoden 2023 12 %:sta ollen vuonna 2024 17 %. Kasvuun vaikuttivat erityisesti konsernissa käydyt muutoshetket.



Ympäristön huomioiminen toimintatavoissa

Jatkoimme toimintatapojemme kehittämistä myös ympäristövastuullisuuden saralla. Vuoden 2023 syksyllä lanseeratun Netumin sisäisen työvälinetorin hyödyntäminen on lisääntynyt entisestään. Työvälinetorista Netumin työntekijät voivat valita käytettyjä laitteita, kuten kannettavia tietokoneita ja puhelimia uusien sijaan. Työvälinetorin tavoitteena on kannustaa konkreettisiin vastuullisuustekoihin ja tarjota läpinäkyvä tapa hallita ja kehittää laitteiden linkaaren hallintaa.

Edistämme ympäristöystävällistä työmatkaliikkumista muun muassa tarjoamalla henkilöstölle vuosittain työmatkaedun joukkoliikenteen käyttöön sekä huolehtimalla, että toimistoillamme on toimivat tilat esimerkiksi pyörien säilytykseen ja peseytymiseen.

Työmatkustaminen Netumilla tulee pääsääntöisesti tehdä julkisilla kulkuvälineillä. Olemme kiinnittäneet vuoden 2024 aikana huomiota myös toimitilojemme energiatehokkuuteen ja muuttaneet esimerkiksi Turun toimistomme keskeisemmälle sijainnille mahdollistaen yhä paremmat julkisen liikenteen kulkuyhteydet ja tilojen tehokkaamman käytön. Vuoden 2024 aikana parannellun konserninlaajuisen hiilijalanjälkilaskennan avulla pystymme jatkossa asettamaan myös yhä konkreettisempia ympäristötavoitteita ja seurata niiden edistymistä.

Valmistautuminen kestävyysraportointiin kaksoisolennaisuusanalyysin avulla

Vuoden 2024 aikana valmistauduimme myös EU:n kestävyysraportointidirektiivin mukaiseen raportointiin toteuttamalla kaksoisolennaisuusanalyysin. Kaksoisolennaisuusarvioinnin avulla tunnistimme Netumin liiketoiminnan merkittävimmät ja olennaisimmat vastuullisuusteemat koko arvoketju huomioden. Arvioinnin pohjana on EU:n CSRD-direktiivi sekä eurooppalaiset kestävyysraportointistandardit (ESRS).

Analyysin tekemiseen osallistui Netumin johdon lisäksi myös muita sisäisiä asiantuntijoita muun muassa työpajojen, kyselyiden ja haastatteluiden muodossa. Työssä hyödynnettiin Netumin aiemman vastuullisuustyön ja sisäisten ohjeistusten lisäksi myös ulkopuolisia lähteitä alallemme tyypillisistä vastuullisuusteemoista. Myös yhtiön sidosryhmien näkemyksiä huomioitiin toteuttamalla kysely vastuullisuusteemojen vaikutusten tunnistamiseksi ja niiden olennaisuuksien arvioimiseksi, ja tietoa syvennettiin haastatteluin. Netumin tärkeimpiä sidosryhmiä ovat asiakkaat, henkilöstö, sijoittajat, kumppanit ja alihankkijat, oppilaitokset, järjestöt ja yhteisöt sekä potentiaaliset työntekijät.

Kaksoisolennaisuusarvioinnissa Netumille olennaisiksi vastuullisuusteemoiksi nousivat ilmastonmuutos, resurssien käyttö ja kiertotalous, oma työvoima, kuluttajat ja loppukäyttäjät sekä liiketoiminnan harjoittaminen.

Tarkistamme olennaisuusmäärittelymme strategiakausittain tai lyhyemmällä aikavälillä, mikäli yhtiön liiketoiminnassa tai toimintaympäristössä tapahtuu merkittäviä muutoksia. Vuoden 2025 aikana valmistaudumme kestävyysraportointiin tiedonkeruu- ja raportointimallin rakentamisella sekä uudistamme, kehitämme ja yhtenäistämme konsernimme vastuullisuusohjelman tavoitteita ja mittareita.



Riskit ja epävarmuustekijät

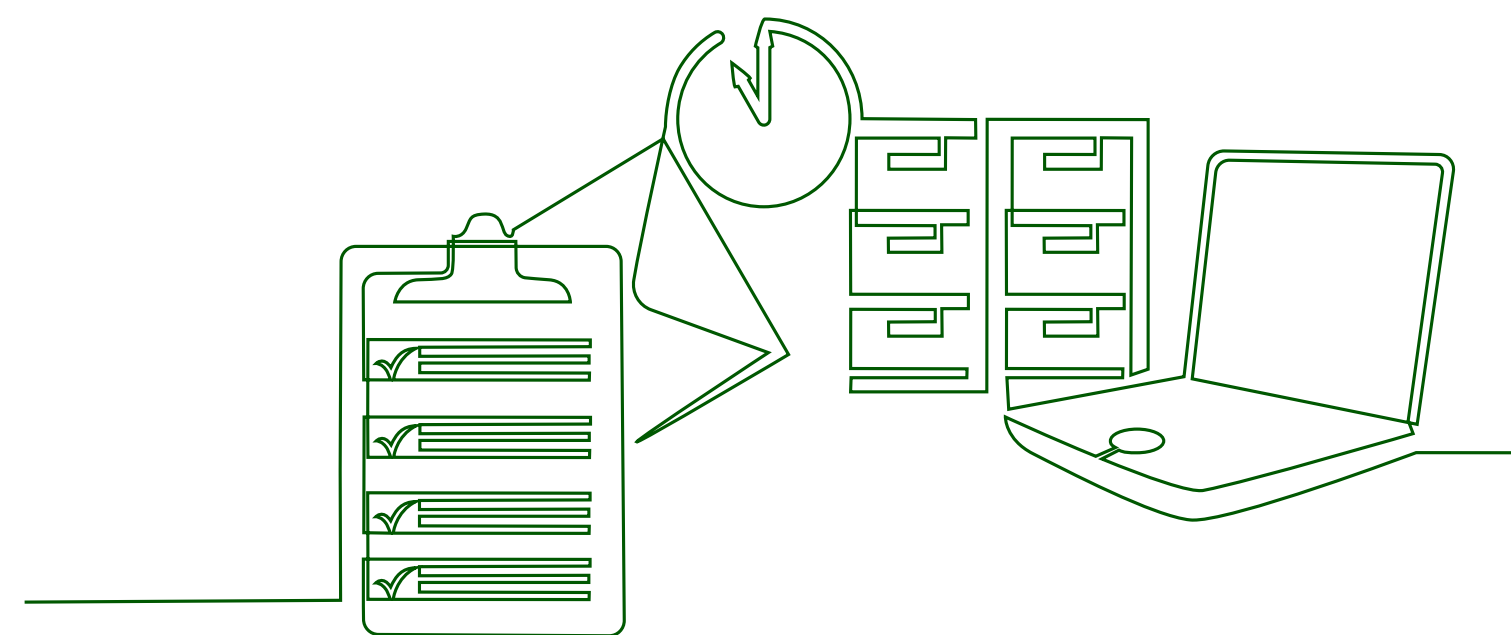
Netumin toimintoihin liittyy riskejä ja epävarmuustekijöitä, jotka voivat vaikuttaa yhtiön liiketoimintaan, taloudelliseen tilaan, maineeseen, osakkeen hintaan tai tavoitteiden saavuttamiseen. Netum Group Oyj:n hallitus arvioi riskejä, niiden todennäköisyyksiä ja mahdollisia vaikutuksia sekä riskienhallinnan toimenpiteitä säännöllisesti osana strategian ja liiketoiminnan suunnittelun prosesseja.

Tässä osiossa esitetyt riskit ja epävarmuustekijät kattavat ainoastaan merkittävimmät yhtiötä koskevat riskit. Kyseessä ei ole täydellinen luettelo riskeistä.

Yleinen taloustilanne

Suurin osa Netumin liikevaihdosta tulee Suomesta. Suomen talouden yleinen epävarmuus ja muutokset asiakkaiden taloudellisessa tilanteessa voivat vaikuttaa negatiivisesti Netumin palveluiden kysyntään, palveluista saataviin hintoihin ja yhtiön kasvumahdollisuuksiin. Lisäksi yleinen maailmanpolitiikan tilanne ja epävarmuus heijastuvat Netumin asiakkaiden päätöksentekoon ja investointiluottamukseen.

Kansainvälinen kriisi tai häiriö voi aiheuttaa nopeitakin muutoksia Netumin asiakkaiden ostokäyttäytymisessä. Asiakkaat voivat vähentää kustannuksiaan esimerkiksi keskeyttämällä IT-kehityshankkeita. Kriisit vaikuttavat viiveellä myös julkisen sektorin asiakkaisiin. Mahdollisissa kriisitilanteissa Netum toteuttaa nopeaa tilanearviointia ja sopeuttamissuunnittelua.



Liiketoiminnan kehittäminen ja jatkuvuus

Netumin liiketoiminta ja henkilöstön määrä ovat kasvaneet nopeasti. Kasvu IT-palveluissa liittyy vahvasti asiantuntijoiden määrän kasvuun. Riskinä on, että liikevaihto ei kasva odotetusti, jolloin resursseja on kysyntään nähden liikaa ja kannattavuus alenee. Toisaalta riskinä on, että kysyntään ei resurssien puutteen takia voida vastata. Riskiä hallitaan myynnin ja kustannuskehityksen jatkuvalla ennustamisella sekä sopeuttamalla rekrytoinnit ja kumppanuuksien hyödyntäminen kysynnän muutoksiin.

Netumin toimialalle on ominaista myös nopea kehitys. Nopeita muutoksia voi tapahtua asiakkaiden ohjelmistoteknologisissa vaatimuksissa ja valinnoissa. Keskeisiä käynnissä olevia muutoksia ovat esimerkiksi ohjelmistojen siirtyminen pilvialustoihin, digitalisaatio, koneoppiminen ja tekoäly. Jos Netum ei kykene vastaamaan tapahtuviin muutoksiin, sillä saattaa olla haitallinen vaikutus yhtiön liiketoimintaan, toiminnan tulokseen ja taloudelliseen asemaan.

Toisaalta muutokset tarjoavat mahdollisuuksia uuteen liiketoimintaan. Netum panostaa aktiivisesti valittuihin uusiin teknologioihin ja keskeisiin osaamisalueisiin muun muassa tukemalla ja kannustamalla henkilöstöään osaamisen kehittämiseen sekä rekrytoinneilla ja kumppanuuksilla.

Kilpailutukset ja projektitarjousten mitoitus

Merkittävä osa Netumin liikevaihdosta syntyy julkisten hankintayksiköiden kanssa tehdyistä määräaikaisista sopimuksista. Epäonnistuminen näitä sopimuksia koskevissa kilpailutuksissa voi vaikuttaa merkittävästi yhtiön tulokseen. Netum minimoi epäonnistumisten riskiä tehokkaalla ja varmennetulla tarjousprosessilla sekä jatkuvalla hintaseurannalla.

Osa Netumin liikevaihdosta syntyy projektiliiketoiminnasta. Kiinteä- ja tavoitehintaisten toimitusprojektien kannattava toteutus edellyttää, että suunnittelu ja projektilaskenta ennen tarjouksen antamista ovat onnistuneet työmääräarvion ja toimitusaikataulun osalta. Toimitukset tulee myös toteuttaa kustannustehokkaasti. On mahdollista, että Netum ei onnistu arvioimaan projektin kannattavuutta tarjousvaiheessa oikein ja tästä syystä toimitus muodostuu yhtiölle tappiolliseksi. Riskinä on myös asiakkaasta johtuva projektin käynnistyksen viivästyminen, joka aiheuttaa resurssien vajaakäyttöä. Johtuen kilpailutilanteesta on myös mahdollista, että projekteja joudutaan myymään suunniteltua halvemmalla, jolloin niiden kate jää pienemmäksi.

Osaavan henkilöstön rekrytointi ja sitouttaminen

Netumin tarjonta, toimitusten onnistuminen ja toiminnan kehittyminen ovat vahvasti riippuvaisia osaavasta henkilöstöstä. Epäonnistuminen rekrytoinneissa, osaamisen kehittämisessä ja uudistamisessa sekä avainhenkilöiden sitouttamisessa voi heikentää Netumin tuloksentekeyttä. Korkea henkilöstön vaihtuvuus saattaa aiheuttaa viivästyksiä projektitoimituksiin. Mahdolliset viivästykset voivat aiheuttaa mainehaittaa, korvausvaatimuksia ja asiakassuhteiden heikentymistä. Vähentääkseen näitä riskejä, yhtiö panostaa henkilöstönsä hyvinvointiin ja osaamisen kehittämiseen. Netumilla on käytössään myös laaja verkosto kumppaniyrityksiä, joiden asiantuntijoita käytetään joustavasti oman osaamisen täydentäjänä ja toimituskyvyn varmistajana.

Kyberturvallisuus

Kyberhyökkäykset ovat jatkuva uhka kaikille organisaatioille. Netumin tietojärjestelmiin kohdistuva kyberhyökkäys voisi johtaa arkaluontoisten tietojen vuotamiseen ja yhtiön maineen vahingoittumiseen. Netum varautuu kyberturvallisuusriskeihin henkilöstön koulutuksella, teknisillä suojauksilla ja havainnointijärjestelyillä.

Yhtiö ylläpitää ajantasaista tilannekuvaa ja kykyä reagoida poikkeamiin nopeasti, jotta mahdollisessa hyökkäystilanteessa pystytään rajaamaan vahinkoa ja palauttamaan toimintakyky mahdollisimman nopeasti. Palautumiskykyä kehitetään suunnittelemalla, toteuttamalla ja harjoittelemalla.

Netumilla on sertifioitu Tietoturvallisuuden Hallintajärjestelmä (TTHJ) ja kansallinen yritysturvallisuusselvitystodistus, jotka ovat osoitus jatkuvasta panostuksesta toimintatapojen ja järjestelmien turvalliseen kehittämiseen.

Yrityskaupat

Netumin kasvu on tapahtunut osittain yritysostoilla. Toteutettujen yritysostojen epäonnistuminen siten, että ostokohteesta ei saataisi odotettua tulosta, heikentää Netumin kannattavuutta. Netum pyrkii vähentämään riskiä ostokohteiden huolellisella ennakkotarkastuksella, ostettujen yhtiöiden laadukkaalla integroinnilla sekä myyjien sitouttamisella esimerkiksi sitomalla osan kauppahinnasta tavoitteisiin (earn-out).

Rahoitus- ja korkoriskit

Netum altistuu liiketoiminnassaan tavanomaisiin rahoitukseen liittyviin riskeihin. Yhtiöllä on korollista velkaa rahoituslaitokselle. Lainat ovat nostettu yritysostojen rahoittamiseen.

Korkoriskiä aiheuttaa vaihtuvakorkoisista lainoista, jotka altistavat konsernin rahavirran korkoriskille. Rahoitusmarkkinoiden muutoksilla ja korkojen vaihtelulla saattaa olla vaikutusta Netumin tulokseen tai taloudelliseen tilanteeseen. Näitä riskejä pienennetään aktiivisella rahoitusmarkkinoiden seurannalla ja muun muassa korkosuojausilla.

Maksuvalmiusriski

Netumissa likvidien varojen hallinta hoidetaan keskitetyn maksuliikenteen ja kassanhallinnan avulla. Käytössä on konsernitili. Liiketoiminnan tarvitsemaa rahoituksen määrää seurataan ja arvioidaan jatkuvasti, jotta konsernin likvidien varojen määrä saadaan varmistettua ja allokoitua tehokkaasti. Lisäksi konsernilla on käytössään luotollinen sekkitililimiitti likvidien varojen mahdollisten kausivaihteluiden kattamiseksi.

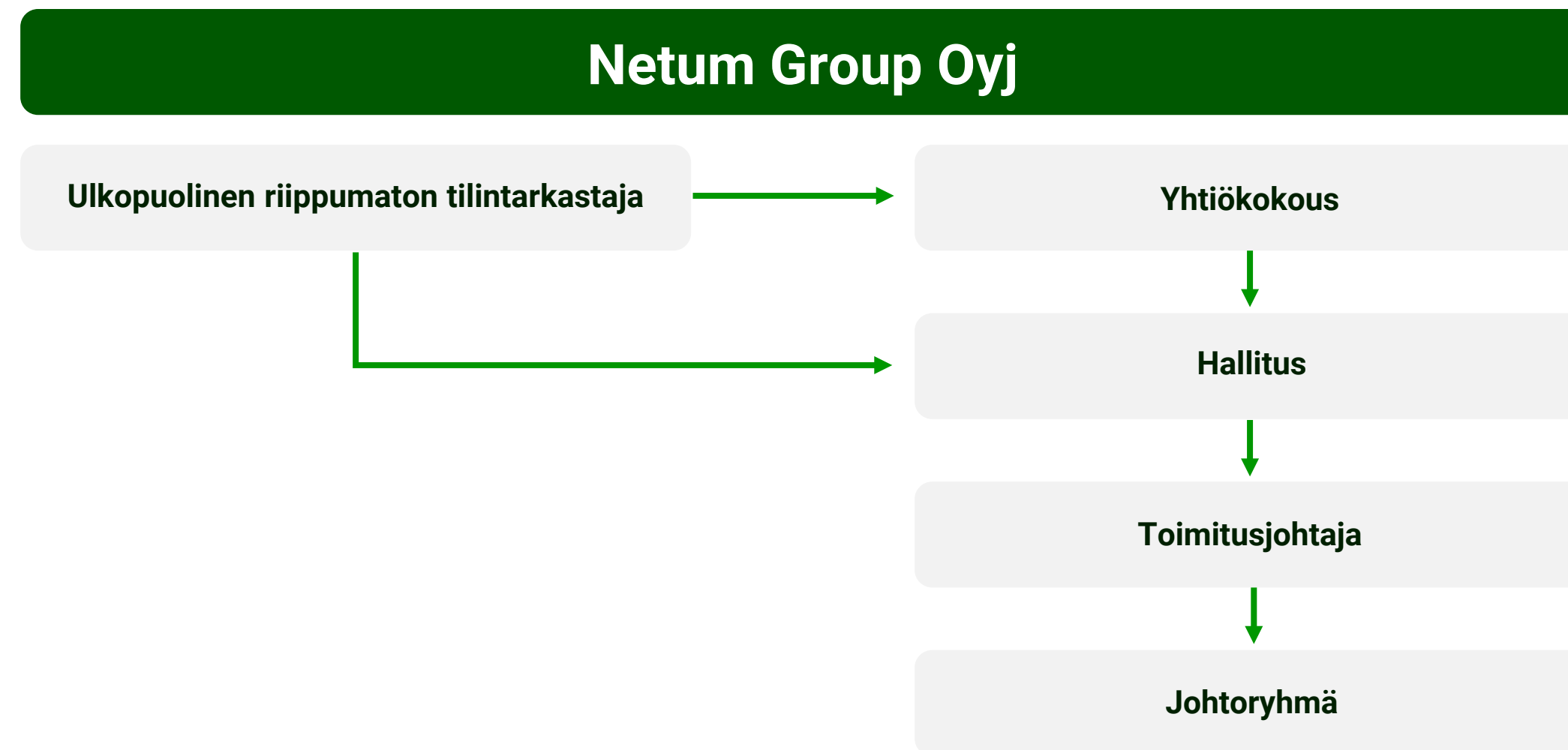


Konsernihallinto

Konsernin rakenne

Netum-konsernin emoyhtiö on Netum Group Oyj, jonka kotipaikka on Helsinki. Konserniin kuuluvat tytäryhtiöt Netum Oy, Studyo Oy ja Buutti Oy Suomessa ja Buutti Consulting Ab Ruotsissa. Buutti Consulting Ab:lla ei ole tällä hetkellä liiketoimintaa.

Hallinnon rakenne



Vuoden 2024 varsinaisen yhtiökokouksen ja hallituksen järjestäytymiskokouksen päätökset

Netum Group Oyj:n 27.3.2024 pidetty varsinainen yhtiökokous vahvisti tilinpäätöksen vuodelta 2023 ja myönsi vastuuvapauden hallituksen jäsenille ja toimitusjohtajalle.

Yhtiökokous päätti hallituksen ehdotuksen mukaisesti, että tilikaudelta 2023 ei makseta osinkoa.

Yhtiökokous päätti yhtiön hallituksen jäsenten lukumääräksi viisi (5) toimikaudelle, joka päättyy valintaa seuraavan varsinaisen yhtiökokouksen päättyessä. Hallitukseen valittiin uudelleen nykyiset jäsenet Repe Harmanen, Olavi Köngäs, Marja-Liisa Permikangas, Kirsi Mettälä ja Jarmo Puputti. Netum Group Oyj:n hallitus valitsi järjestäytymiskokouksessaan hallituksen puheenjohtajaksi uudelleen Olavi Köngäksen.

Yhtiökokous päätti, että hallituksen jäsenille maksetaan seuraavat palkkiot:

- hallituksen puheenjohtajalle maksetaan palkkiona 2 000 euroa kuukaudelta ja muille jäsenille kullekin 1 500 euroa kuukaudelta.
- Hallituksen jäsenille maksetaan kokouspalkkioita valiokuntien kustakin kokouksesta seuraavasti: valiokunnan puheenjohtajalle maksetaan 600 euroa kokouksesta ja muille valiokunnan jäsenille 400 euroa kokouksesta.
- Lisäksi hallituksen jäsenille maksetaan kokouksista aiheutuneet kohtuulliset matkakustannukset.

Yhtiökokous valitsi tilintarkastajaksi tilintarkastusyhteisö Oy Tuokko Ltd:n toimikaudelle, joka päättyy valintaa seuraavan varsinaisen yhtiökokouksen päättyessä. Tilintarkastusyhteisö Oy Tuokko Ltd on ilmoittanut, että yhtiön tilintarkastuksesta päävastuullisena tilintarkastajana toimii KHT Tuija Siuko. Tilintarkastajan palkkio maksetaan yhtiön hyväksymän laskun mukaan.

Yhtiökokous valtuutti hallituksen päättämään osakeannista ja optio-oikeuksien ja muiden osakkeisiin oikeuttavien erityisten oikeuksien antamisesta yhdessä tai useammassa erässä, joko maksua vastaan tai maksutta. Annettavien osakkeiden määrä voi olla yhteenä enintään 2 000 000 osaketta. Valtuutus on voimassa seuraavan varsinaisen yhtiökokouksen päättymiseen saakka, kuitenkin enintään 31.3.2025 saakka. Valtuutus kumoaa hallitukselle aikaisemmin annetun valtuutuksen.

Yhtiökokous valtuutti hallituksen päättämään enintään 500 000 yhtiön oman osakkeen hankkimisesta muuten kuin osakkeenomistajien omistusten mukaisessa suhteessa yhdessä tai useammassa erässä yhtiön vapaalla omalla pääomalla. Valtuutus on voimassa 31.3.2025 asti, ja se kumoaa aikaisemmat käyttämättömät omien osakkeiden hankintavaltuutukset.

Hallitus 2024

Netumin yhtiöjärjestyksen mukaan hallitukseen kuuluu vähintään kolme ja enintään kahdeksan jäsentä. Hallituksen jäsenet valitaan varsinaisessa yhtiökokouksessa toimikaudeksi, joka päättyy valintaa seuraavan varsinaisen yhtiökokouksen päättyessä. Hallitus valitsee keskuudestaan puheenjohtajan.

Hallituksen jäsenten enemmistön tulee olla riippumattomia yhtiöstä, ja riippumattomista jäsenistä vähintään kahden tulee olla riippumattomia myös yhtiön merkittävistä osakkeenomistajista. Hallitus arvioi jäsenten riippumattomuuden yhtiöstä ja merkittävistä osakkeenomistajista vuosittain ja tarvittaessa. Netum Group Oyj:n hallitus pysyi samana koko tilikauden 2024.

Hallituksen jäseninä toimivat Olavi Köngäs, Kirsi Mettälä, Marja-Liisa Permikangas, Jarmo Puputti ja Repe Harmanen. Hallitus valitsi järjestäytymiskokouksessaan 27.3.2024 hallituksen puheenjohtajaksi uudelleen Olavi Köngäksen. Hallitus kokoontui tilikaudella 12 kertaa. Tapaamisista yhdeksän oli kokouksia ja loput strategisia työpajoja.



Olavi Köngäs, VTM
(s. 1953), hallituksen
puheenjohtaja

Riippumaton yhtiöstä,
mutta riippuvainen
merkittävistä
osakkeenomistajista



Kirsi Mettälä,
Tradenomi (AMK),
eMBA (s. 1963)

Riippumaton yhtiöstä
ja merkittävistä
osakkeenomistajista



Marja-Liisa Permikangas,
KTT, OTK, KM (s. 1968)

Riippumaton yhtiöstä
ja merkittävistä
osakkeenomistajista



Jarmo Puputti,
DI ja MBA (s. 1965)

Riippumaton yhtiöstä
ja merkittävistä
osakkeenomistajista



Repe Harmanen,
KTM (s. 1972)

Riippumaton yhtiöstä
ja merkittävistä
osakkeenomistajista

Johtoryhmä 2024

Toimitusjohtajan tukena toimiva konsernin johtoryhmä vastaa konsernin ja liiketoiminnan kehittämisestä ja operatiivisesta toiminnasta hallituksen ja toimitusjohtajan antamien tavoitteiden mukaisesti. Netum Group Oyj:n

johtoryhmän jäsenet vuonna 2024 olivat Matti Mujunen (toimitusjohtaja), Mari Ala-Sorvari (talousjohtaja 30.9.2024 asti), Peter Ahlskog (talousjohtaja 1.10.2024 alkaen), Altti Raali (Netum Oy:n toimitusjohtaja), Lauri Stigell (Studyo

Oy:n toimitusjohtaja), Mikko Koistinen (Buutti Oy:n toimitusjohtaja), Liina Kangas (HR- ja markkinointijohtaja), Sami Rantanen (johtaja, myynti ja asiakkuudet), Juha-Pekka Leskinen (johtaja, strategia ja kumppanuudet) ja Kimmo Koivisto (johtaja, IT ja turvallisuus).



Matti Mujunen,
Netum Group Oyj:n toimitusjohtaja
DI, EMBA (s. 1958)



Peter Ahlskog,
talousjohtaja 1.10.2024 alkaen
FM (s. 1964)



Mari Ala-Sorvari,
talousjohtaja 30.9.2024 asti
KTM (s. 1994)



Altti Raali,
Netum Oy:n toimitusjohtaja,
Datanomi (s. 1971)



Lauri Stigell,
Studyo Oy:n toimitusjohtaja,
FM (s. 1978)



Mikko Koistinen,
Buutti Oy:n toimitusjohtaja
KTM (s. 1989)



Liina Kangas,
HR- ja markkinointijohtaja
KTM (s. 1975)



Sami Rantanen,
johtaja, myynti ja asiakkuudet
Datanomi (s. 1966)



Juha-Pekka Leskinen,
johtaja, strategia ja kumppanuudet,
FM (s. 1968)



Kimmo Koivisto,
johtaja, IT ja turvallisuus,
Insinööri (AMK), (s. 1975)

Tilintarkastaja

Yhtiön tilintarkastajana vuonna 2024 toimi Oy Tuokko Ltd (Y-tunnus 1731049-4), ja päävastuullisena tilintarkastajana KHT Tuija Siuko.

Sisäpiirihallinto

Netum noudattaa toiminnassaan markkinoiden väärinkäyttöasetusta (EU No. 596/2014, ”MAR”) ja arvopaperimarkkinalakia sekä niihin liittyviä Euroopan arvopaperimarkkinaviranomaisen (ESMA), Finanssivalvonnan ja Nasdaq Helsinki Oy:n antamia määräyksiä ja ohjeita. Tämän lisäksi yhtiöllä on oma sisäpiiriohje, jonka yhtiön hallitus on hyväksynyt. Netumin sisäpiiriohjeessa määritellään toimintaohjeet ja menettelytavat sisäpiiriasioiden hallinnosta, sisäpiiritiedon julkistamisesta, sisäpiiriluettelojen ylläpidosta ja johtohenkilöiden liiketoimista. Yhtiön johtohenkilöt ja koko muu henkilöstö ovat henkilökohtaisesti velvollisia huolehtimaan siitä, että he noudattavat yhtiön sisäpiiriohjeen sääntöjä.

Netumin johtohenkilöitä sekä Netumin tulosraportointiin osallistuvia henkilöitä koskee tulosjulkistusta edeltävä suljettu ajanjakso, joka alkaa 30 päivää ennen liiketoimintakatsausten, puolivuosisikatsauksen ja tilinpäätöstiedotteen julkistamista. Markkinoiden väärinkäyttöasetuksen mukaisesti johtohenkilöiksi yhtiössä on määritelty Netum Group Oyj:n hallituksen jäsenet, toimitusjohtaja ja johtoryhmän jäsenet. Suljetun ajanjakson aikana Netumin johtohenkilöt sekä Netumin tulosraportointiin osallistuvat henkilöt eivät saa käydä kauppaa tai tehdä muita liiketoimia Netumin rahoitusvälineillä.

Netum ylläpitää hankekohtaista sisäpiiriluetteloä sellaisista hankkeista, jotka ovat sisäpiiritietoa. Hankekohtainen sisäpiiriläinen ei saa käydä kauppaa Netumin osakkeilla tai muilla rahoitusvälineillä hankkeen voimassaoloaikana.

Yhtiöllä on nimetty sisäpiirivastaava, joka vastaa yhtiössä sisäpiiriluettelojen laatimisesta ja ylläpitämisestä, kaupankäyntirajoitusten ja liiketoimien ilmoitus- ja julkistamisvelvollisuuden hoitamisesta, sisäpiiriasioihin liittyvästä sisäisestä tiedottamisesta, sisäpiiriasioiden koulutuksesta sekä sisäpiiriasioiden valvonnasta.

Osake ja kaupankäynti osakkeilla

Yhtiöllä on yksi osakesarja, ja jokaisella osakkeella on yksi ääni ja yhtäläiset oikeudet. 31.12.2024 Netum Group Oyj:n osakepääoma koostui 12 786 351 rekisteröidystä osakkeesta, ja yhtiön hallussa oli 156 216 yhtiön omaa osaketta, mikä vastasi 1,22 %:a kaikista osakkeista.

Yhtiön osakkeet ovat kaupankäynnin kohteena Nasdaq Helsinki Oy:n ylläpitämällä First North Growth Market Finland -markkinapaikalla. Katsauskauden aikana osakkeen ylin kurssi oli 3,12 euroa ja alin kurssi 2,40 euroa. Osakkeen painotettu keskihinta katsauskaudella oli 2,79 euroa.

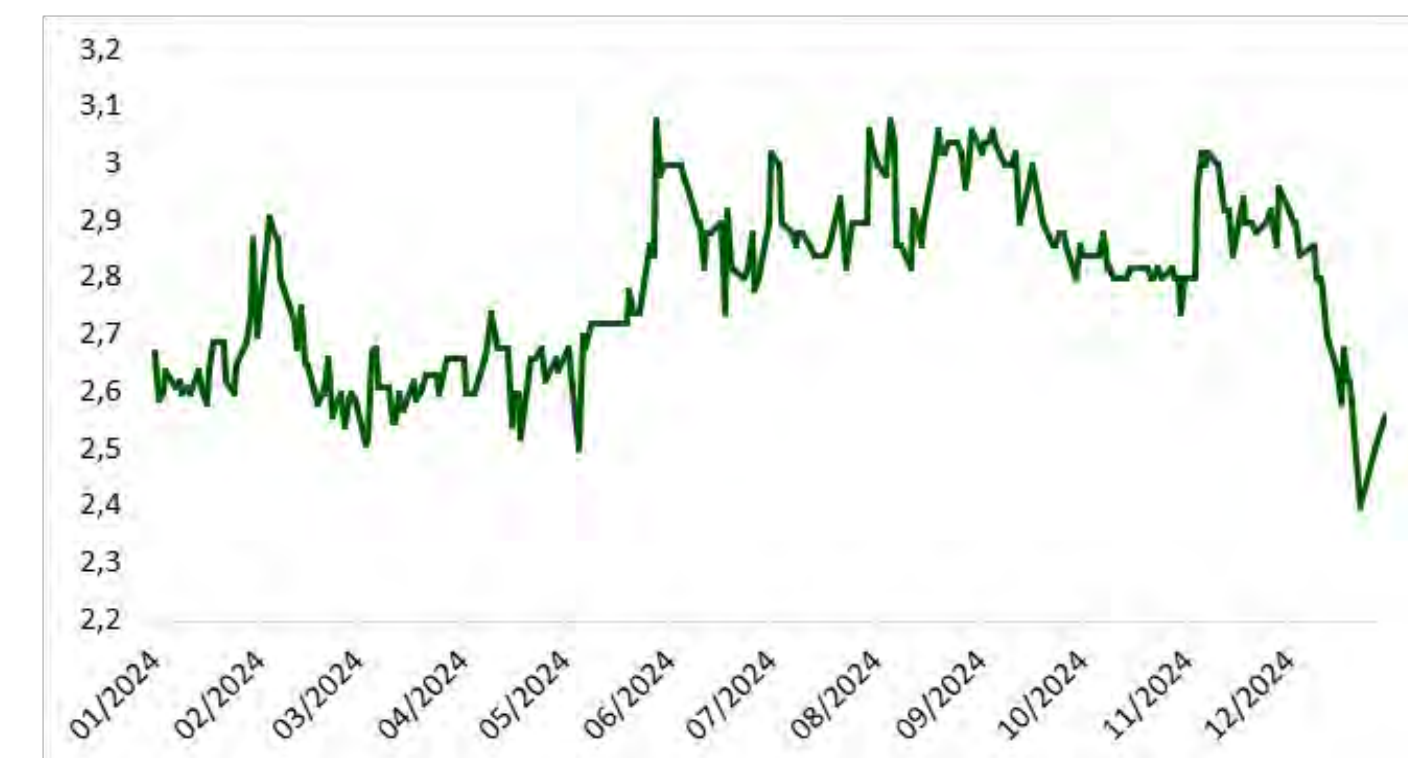
Päätöskurssi 30.12.2024 oli 2,56 euroa. Osakekannan markkina-arvo katsauskauden päätöskurssilla oli 32 333 146 euroa ilman yhtiön hallussa olevia omia osakkeita.

Yhteenveto kaupankäynnistä Netum Group Oyj:n osakkeella 1.1.–31.12.2024:

Osakevaihto, kpl	Ylin, €	Alin, €	Volyymipainotettu keskihinta, €	Viimeisin, €
656 055	3,12	2,40	2,79	2,56

Osakkeen kurssikehitys

Päiväkohtainen päätöskurssi, euroa



Osakepohjaiset kannustinjärjestelmät ja optio-oikeudet

Netum Group Oyj:llä on käytössä kaksi erillistä osakepohjaista kannustinjärjestelmää; suoritepohjainen osakepalkkiojärjestelmä 2022–2026 ja toimitusjohtajan optio-ohjelma.

Osakepalkkiojärjestelmä 2022–2026

Osakepalkkiojärjestelmän 2022–2026 tavoitteena on yhdenmukaistaa johdon ja Netum Group Oyj:n osakkeenomistajien tavoitteet pitkäaikaisella osakeomistuksella, kasvattaa yhtiön arvoa pitkällä aikavälillä sekä sitouttaa johto yhtiöön.

Osakepalkkiojärjestelmässä 2022–2026 on kolme ansaintajaksoa: tilikaudet 2022–2024, 2023–2025 ja 2024–2026. Järjestelmässä osallistujilla on mahdollisuus ansaita Netum Group Oyj:n osakkeita konsernin taloudellisen tuloksen perusteella. Hallitus päättää järjestelmän ansaintakriteerit ja kullekin ansaintakriteerille asetettavat tavoitteet ansaintajakson alussa. Järjestelmän mahdolliset palkkiot maksetaan kunkin ansaintajakson päättymisen jälkeen.

Ansaintajaksolla 2022–2024 järjestelmän kohderyhmään kuului noin 15 henkilöä mukaan lukien toimitusjohtaja ja muut Netum Group Oyj:n sekä Netum Oy:n johtoryhmien jäsenet. Ansaintajaksolta 2022–2024 ei maksettu osakepalkkioita.

Toimitusjohtajan optio-ohjelma

Netum Group Oyj:n hallitus päätti varsinaisen yhtiökokouksen 27.3.2024 antaman valtuutuksen perusteella yhtiön toimitusjohtajalle suunnatusta optio-ohjelmasta. Ohjelman tarkoituksena on yhdenmukaistaa yhtiön omistajien ja toimitusjohtajan tavoitteet yhtiön arvon kasvattamiseksi sekä sitouttaa toimitusjohtaja yhtiöön ja tarjota hänelle kilpailukykyinen palkkiojärjestelmä.

Optio-oikeuksien määrä on yhteensä enintään 70 000 kappaletta, ja ne oikeuttavat merkitsemään yhteensä enintään 70 000 yhtiön uutta osaketta ennalta määrättyjen edellytysten täytyessä. Optio-oikeuksista 10 000 on merkitty tunnuksella 2024A, 30 000 tunnuksella 2024B ja 30 000 tunnuksella 2024C. Hallituksella on oikeus muuntaa yhtiön hallussa olevia optio-oikeuksia optiolajista toiseen. Optio-oikeudet annetaan vastikkeetta.

Optio-oikeudella 2024A, 2024B ja 2024C merkittävän osakkeen merkintähinta on 2,51 euroa osakkeelta. Merkintähinta perustuu osakkeen vaihdolla painotettuun keskipurssiin Nasdaq Helsinki Oy:ssä 4.–31.10.2024, josta on vähennetty 10 prosenttia.

Osakkeen merkintähinta merkitään yhtiön sijoitetun vapaan oman pääoman rahastoon. Optio-oikeuksilla tapahtuvien osakemerkintöjen seurauksena yhtiön osakkeiden lukumäärä voi nousta enintään 70 000 osakkeella, joka vastaa tämän tilinpäätöstiedotteen päivämäärällä noin 0,5 prosenttia yhtiön kaikista osakkeista ja äänistä mahdollisten osakemerkintöjen jälkeen.

Optio-oikeuksilla 2024A merkittävien osakkeiden merkintäaika on 15.3.2026–30.3.2028, optio-oikeuksilla 2024B 15.3.2027–30.3.2028 ja optio-oikeuksilla 2024C 15.3.2028–30.3.2028.

Optio-oikeuksien saajan oikeus optioiden käyttämiseen syntyy seuraavasti:

- oikeus optio-oikeuksien 2024A käyttämiseen syntyy 15.3.2026, mikäli yhtiön hallituksen tilivuodelle 2025 asettamat tavoitteet täyttyvät. Tavoite täyttyy, jos tilikauden 2025 EBITA on vähintään 11 % ja tammikuussa 2025 asetettu toiminnallinen tavoite toteutuu. EBITA tavoitteen painoarvo on 70 % ja toiminnallisen tavoitteen 30 %.
- oikeus optio-oikeuksien 2024B käyttämiseen syntyy 15.3.2027, mikäli yhtiön hallituksen tilivuodelle 2026 asettamat tavoitteet täyttyvät. Tavoite täyttyy, jos tilikauden 2026 EBITA on vähintään 12 % ja tammikuussa 2026 asetettu toiminnallinen tavoite toteutuu. EBITA tavoitteen painoarvo on 70 % ja toiminnallisen tavoitteen 30 %.
- oikeus optio-oikeuksien 2024C käyttämiseen syntyy 15.3.2028, mikäli yhtiön hallituksen tilivuodelle 2027 asettamat tavoitteet täyttyvät. Tavoite täyttyy, jos tilikauden 2027 EBITA on vähintään 12 % ja tammikuussa 2027 asetettu toiminnallinen tavoite toteutuu. EBITA tavoitteen painoarvo on 70 % ja toiminnallisen tavoitteen 30 %.

Yhtiön hallitus tekee tilikausittain arvion yhtiön hallituksen strategiakaudelle 2025–2027 vahvistaman strategian kulloistakin tilikautta koskevien tavoitteiden täyttymisestä. Mikäli kyseiset tavoitteet eivät hallituksen arvion mukaan ole kulloinkin arvioitavana olevalta tilikaudelta täyttyneet, optio-oikeudet tältä osin raukeavat.

Osakkeenomistajat

31.12.2024 Netum Group Oyj:lla oli 2 901 osakkeenomistajaa. Hallintarekisteröityjä osakkeita oli 51 400, ja niiden osuus osakekannasta oli 0,40 %. Vuoden 2024 lopussa yhtiön hallituksen jäsenet ja toimitusjohtaja sekä heidän lähipiirinsä omistivat yhteensä 3 614 527 osaketta eli 28,3 % osakekannasta. Listaus yhtiön suurimmista osakkeenomistajista on nähtävillä yhtiön verkkosivuilla osoitteessa netum.fi/sijoittajille/osakkeenomistajat.

Osakkeenomistus sektoreittain 31.12.2024:

	Osakkeita	Osuus kaikista osakkeista, %
1 Kotitaloudet	5 895 450	46,11
2 Yritykset	5 297 266	41,43
3 Rahastoyhtiöt	1 035 705	8,10
4 Eläke ja vakuutus	478 669	3,74
5 Muut	25 103	0,20
6 Voittoa tavoittelemattomat yhteisöt	2 758	0,02
7 Hallintarekisteröidyt	51 400	0,40
	12 786 351	100,00

Omistuksen jakautuminen osakemäärän suhteessa 31.12.2024:

Osakkeiden määrä	Osakkeita	%	Osakkaiden lukumäärä
0 – 100	20 237	0,16	454
101 – 500	332 348	2,60	1 929
501 – 1 000	181 551	1,42	235
1 001 – 5 000	406 052	3,18	195
5 001 – 10 000	246 375	1,93	35
10 001 – 50 000	541 874	4,24	23
50 001 – 100 000	214 957	1,68	3
100 001 –	10 791 557	84,40	21
Hallintarekisteröidyt	51 400	0,40	6
	12 786 351	100,00	2 901

Suurimmat osakkeenomistajat 31.12.2024

	Nimi	Osakkeita	%
1	Matti Mujunen	1 967 000	15,38
2	Cascade Oy	1 504 801	11,77
3	Osaamo Oy	1 364 750	10,67
4	Aloma Oy	1 097 200	8,58
5	Oy Fincorp Ab	1 026 312	8,03
6	Lilja Jari Pekka	759 808	5,94
7	Keskinäinen Eläkevakuutusyhtiö Ilmarinen	467 500	3,66
8	Savolainen Olli Matias	399 808	3,13
9	Nummijärvi Tero	229 807	1,80
10	Juha-Pekka Leskinen	214 808	1,68

Osinkopolitiikka

Netumin osingonjakopolitiikka ottaa huomioon taloudellisten tavoitteiden saavuttamisen vaatimat investointi- ja rahoitustarpeet. Yhtiö pyrkii jakamaan osinkona, rahoitusaseman niin salliessa, noin 40 % vuosittaisesta liikevoitosta ennen liikearvon poistoja (EBITA).

Voitonjakoehdotus

Emoyhtiö Netum Group Oyj:n voitonjakokelpoiset varat 31.12.2024 olivat 27 425 906,58 euroa, josta tilikauden voitto oli 2 775 802,46 euroa. Hallitus ehdottaa varsinaiselle yhtiökokoukselle, että tilikaudelta 2024 yhtiön voitonjakokelpoisista varoista maksetaan osinkoa 0,05 euroa osakkeelta. Ehdotuksen mukaan osinko maksettaisiin osakkeenomistajille, jotka osingon täsmäytyspäivänä 27.3.2025 ovat merkittynä Euroclear Finland Oy:n pitämään yhtiön osakasluetteloon. Hallituksen esittää yhtiökokoukselle, että osinko maksetaan 7.4.2025.

Lisäksi hallitus ehdottaa, että varsinainen yhtiökokous valtuuttaa hallituksen harkintansa mukaan päättämään lisäosingon maksamisesta enintään 0,03 euroa osakkeelta kertyneistä voittovaroista. Yhtiö julkistaa tällaisen päätöksen erikseen ja vahvistaa samassa yhteydessä lopulliset täsmäytys- ja maksupäivät. Hallitus voi myös päättää jättää tämän valtuutuksen käyttämättä. Valtuutuksen ehdotetaan olevan voimassa 1.12.2025 asti.

Tilikauden jälkeiset tapahtumat


Netum Group Oyj:n uusi toimitusjohtaja Repe Harmanen aloitti tehtävässään 10.1.2025. Samalla hän jätti tehtävänsä Netum Group Oyj:n hallituksen jäsenenä. Aiempi toimitusjohtaja Matti Mujunen jätti tehtävänsä johtoryhmässä 10.1.2025 ja siirtyi hallituksen neuvonantajaksi. Alkuvuonna 2025 Mujunen on keskittynyt tukemaan toimitusjohtajan vastuiden sujuvaa siirtoa Harmaselle.

13.2.2025 yhteensä 43 514 Netum Group Oyj:n hallussa olevaa omaa osaketta luovutettiin henkilöstöannin osallistujille lisäosakejärjestelmän 2022 ehtojen mukaisesti. Lisäosakejärjestelmässä osallistujan oli mahdollista ansaita aikaperusteisia lisäosakkeita jokaista osakeomistusedellytyksen alaista osaketta kohden noin kahden vuoden ansaintajakson päättymisen jälkeen. Osakepalkkioiden maksamisen yhteydessä ei laskettu liikkeeseen uusia osakkeita eikä päätöksellä siten ollut laimentavaa vaikutusta. Osakkeiden luovuttamisen jälkeen Netum Group Oyj:llä on hallussaan 112 702 omaa osaketta.

Ohjeistus ja näkymät vuodelle 2025

Netum arvioi tilikauden 2025 liikevaihdon olevan 41–46 miljoonaa euroa ja vertailukelpoisen EBITAn olevan 7–10 % liikevaihdosta.

Netum arvioi julkishallinnon IT-palveluiden kysynnän parantuvan loppuvuotta kohti, mutta kiristynyt hintakilpailu lisää haastetta markkinoilla. Globaali ennennäkemätön epävarmuus ja suurvaltojen yksipuoliset päätökset luovat yksityissektorille päätöksenteon hitautta ja epäselvyyttä. Yhtiö arvioi, että vuoden edetessä sopeutuminen uuteen maailmantilanteeseen lisääntyy ja markkina jatkaa kasvuaan.



Tietoa sijoittajille

Netumin osakkeet on listattu Nasdaq Helsingin First North Growth Market Finland -markkinapaikalla. Yhtiöllä on yksi osakesarja, jonka kaupankäyntitunnus on NETUM.

Voitonjakoehdotus

Emoyhtiö Netum Group Oyj:n voitonjakokelpoiset varat 31.12.2024 olivat 27 425 906,58 euroa, josta tilikauden voitto oli 2 775 802,46 euroa. Hallitus ehdottaa varsinaiselle yhtiökokoukselle, että tilikaudelta 2024 yhtiön voitonjakokelpoisista varoista maksetaan osinkoa 0,05 euroa osakkeelta. Ehdotuksen mukaan osinko maksettaisiin osakkeenomistajille, jotka osingon täsmäytyspäivänä 27.3.2025 ovat merkittynä Euroclear Finland Oy:n pitämään yhtiön osakasluetteloon. Hallituksen esittää yhtiökokoukselle, että osinko maksetaan 7.4.2025.

Lisäksi hallitus ehdottaa, että varsinainen yhtiökokous valtuuttaa hallituksen harkintansa mukaan päättämään lisäosingon maksamisesta enintään 0,03 euroa osakkeelta kertyneistä voittovaroista. Yhtiö julkistaa tällaisen päätöksen erikseen ja vahvistaa samassa yhteydessä lopulliset täsmäytys- ja maksupäivät. Hallitus voi myös päättää jättää tämän valtuutuksen käyttämättä. Valtuutuksen ehdotetaan olevan voimassa 1.12.2025 asti.

Yhtiökokous

Netum Group Oyj:n varsinainen yhtiökokous pidetään tiistaina 25.3.2025. Lisätietoa yhtiökokouksutsussa sekä osoitteessa netum.fi/sijoittajille/yhtiokokous.

Ohjeistus vuodelle 2025

Netum arvioi tilikauden 2025 liikevaihdon olevan 41–46 miljoonaa euroa ja vertailukelpoisen EBITAn olevan 7–10 % liikevaihdosta.

Taloudellinen kalenteri 2025

Netum julkaisee vuonna 2025 seuraavat taloudelliset katsaukset:

- liiketoimintakatsaus tammi–maaliskuulta 2025 tiistaina 29.4.2025
- puolivuositarkastus tammi–kesäkuulta 2025 tiistaina 19.8.2025
- liiketoimintakatsaus tammi–syyskuulta 2025 tiistaina 4.11.2025

Taloudellinen informaatio

Netum julkaisee kaiken taloudellisen informaation suomeksi ja englanniksi. Vuosikertomus, puolivuositarkastus, liiketoimintakatsaukset, yhtiökokousinformaatio, yhtiötiedotteet ja muu sijoittajille tarkoitettu informaatio sekä tiedonantopolitiikka ovat saatavilla osoitteessa netum.fi/sijoittajille.


Netumin sijoittajasuhteiden yhteystiedot

Repe Harmanen
Toimitusjohtaja
repe.harmanen@netum.fi
puh. 0400 467 717

Mari Ala-Sorvari
Johtaja, ulkoinen raportointi ja sijoittajasuhteet
mari.ala-sorvari@netum.fi
puh. 050 494 9930


netum.fi/sijoittajille
ir@netum.fi

Tilinpäätös



Konsernin tuloslaskelma

Euroa	1.1.–31.12.2024	1.1.–31.12.2023
LIKEVAIHTO	43 952 701,27	37 069 072,12
Liiketoiminnan muut tuotot	63 746,83	54 122,58
Materiaalit ja palvelut		
Aineet, tarvikkeet ja tavarat		
Ostot tilikauden aikana	-894 376,21	-801 382,32
Ulkopuoliset palvelut	-3 281 221,11	-2 581 413,84
Materiaalit ja palvelut yhteensä	-4 175 597,32	-3 382 796,16
Henkilöstökulut		
Palkat ja palkkiot	-25 339 289,01	-21 682 886,39
Henkilösivukulut		
Eläkekulut	-4 345 047,20	-3 906 708,67
Muut henkilösivukulut	-706 641,45	-910 814,17
Henkilöstökulut yhteensä	-30 390 977,66	-26 500 409,23
Poistot ja arvonalentumiset		
Suunnitelman mukaiset poistot	-129 876,79	-272 829,83
Liikearvon poistot	-91 227,07	-89 475,00
Konserniliikearvon poistot	-3 248 979,14	-2 486 765,47
Poistot ja arvonalentumiset yhteensä	-3 470 083,00	-2 849 070,30
Liiketoiminnan muut kulut	-4 843 118,46	-4 625 836,64
LIKEVOITTO (-TAPPIO)	1 136 671,66	-234 917,63
Rahoitustuotot ja -kulut		
Osuus osakkuusyhtiön voitosta (tappiosta)	-343 513,24	-160 009,91
Muut korko- ja rahoitustuotot	8 861,59	15 202,84
Korkokulut ja muut rahoituskulut	-483 907,90	-316 755,91
Rahoitustuotot ja -kulut yhteensä	-818 559,55	-461 562,98
VOITTO (TAPPIO) ENNEN TILINPÄÄTÖSSIIRTOJA JA VEROJA	318 112,11	-696 480,61
Tuloverot	-774 219,28	-378 408,92
TILIKAUDEN VOITTO (TAPPIO)	-456 107,17	-1 074 889,53



Konsernitase

Euroa	31.12.2024	31.12.2023
VASTAAVAA		
PYSYVÄT VASTAAVAT		
Aineettomat hyödykkeet		
Kehittämismenot	63 746,83	125 420,81
Liikearvo	192 864,58	284 091,65
Konserniliikearvo	20 346 410,43	23 174 589,57
Aineettomat hyödykkeet yhteensä	20 580 119,44	23 584 102,03
Aineelliset hyödykkeet		
Koneet ja kalusto	32 292,04	43 056,05
Muut aineelliset hyödykkeet	39 929,74	45 548,26
Aineelliset hyödykkeet yhteensä	72 221,78	88 604,31
Sijoitukset		
Osuudet omistusyhteisyhteisöissä	0,00	515 378,17
Muut osakkeet ja osuudet	155 228,07	25 007,72
Sijoitukset yhteensä	155 228,07	540 385,89
PYSYVÄT VASTAAVAT YHTEENSÄ	20 807 569,29	24 213 092,23
VAIHTUVAT VASTAAVAT		
Saamiset		
Pitkäaikaiset saamiset		
Saamiset omistusyhteisyhteisöiltä	0,00	52 176,05
Lainasaamiset	32 850,00	40 150,00
Muut saamiset	131 337,85	71 926,18
Pitkäaikaiset saamiset yhteensä	164 187,85	164 252,23
Lyhytaikaiset saamiset		
Myyntisaamiset	4 844 941,88	7 113 782,31
Lainasaamiset	498,00	2,85
Muut saamiset	14 260,00	55 408,76
Siirtosaamiset	678 636,36	852 750,52
Lyhytaikaiset saamiset yhteensä	5 538 336,24	8 021 944,44
Saamiset yhteensä	5 702 524,09	8 186 196,67
Rahoitusarvopaperit		
Muut arvopaperit	201 000,00	201 000,00
Rahoitusarvopaperit yhteensä	201 000,00	201 000,00
Rahat ja pankkisaamiset	1 872 798,14	285 381,93
VAIHTUVAT VASTAAVAT YHTEENSÄ	7 776 322,23	8 672 578,60
VASTAAVAA YHTEENSÄ	28 583 891,52	32 885 670,83

Euroa	31.12.2024	31.12.2023
VASTATTAVAA		
OMA PÄÄOMA		
Osakepääoma	80 000,00	80 000,00
Sijoitetun vapaan oman pääoman rahasto	15 389 765,06	15 389 765,06
Edellisten tilikausien voitto (-tappio)	-2 673 527,94	-1 598 638,43
Tilikauden voitto (-tappio)	-456 107,17	-1 074 889,53
OMA PÄÄOMA YHTEENSÄ	12 340 129,95	12 796 237,10
VIERAS PÄÄOMA		
Pitkäaikainen vieras pääoma		
Lainat rahoituslaitoksilta	6 227 028,79	7 900 433,87
Saadut ennakot	5 016,48	11 666,52
Muut velat	0,00	1 100 000,00
Pitkäaikainen vieras pääoma yhteensä	6 232 045,27	9 012 100,39
Lyhytaikainen vieras pääoma		
Lainat rahoituslaitoksilta	1 673 405,08	1 520 677,08
Saadut ennakot	626 521,96	440 760,37
Ostovelat	590 783,17	729 275,02
Muut velat	2 197 142,93	3 699 749,25
Siirtovelat	4 923 863,16	4 686 871,62
Lyhytaikainen vieras pääoma yhteensä	10 011 716,30	11 077 333,34
VIERAS PÄÄOMA YHTEENSÄ	16 243 761,57	20 089 433,73
VASTATTAVAA YHTEENSÄ	28 583 891,52	32 885 670,83

Konsernin rahoituslaskelma

Euroa	31.12.2024	31.12.2023
LIIKETOIMINNAN RAHAVIRTA		
Voitto / tappio ennen tilinpäätössiirtoja ja veroja (+/-)	318 112,11	-615 480,61
Oikaisut (+/-):		
Suunnitelman mukaiset poistot	3 470 083,00	2 768 070,30
Muut tuotot ja kulut, joihin ei liity maksua	95 287,72	31 034,78
Rahoitustuotot ja -kulut	818 559,55	461 562,98
Rahavirta ennen käyttöpääoman muutosta	4 702 042,38	2 645 187,45
Käyttöpääoman muutos:		
Lyhytaikaisten liikesaamisten lisäys (-) / vähennys (+)	2 501 618,67	-2 126 409,99
Lyhytaikaisten korottomien velkojen lisäys (+) / vähennys (-)	-1 066 320,99	234 422,61
Liiketoiminnan rahavirta ennen rahoituseriä ja veroja	6 137 340,06	753 200,07
Maksetut korot ja maksut muista liiketoiminnan rahoituskuluista	-495 785,22	-276 112,73
Saadut korot liiketoiminnasta	7 100,69	13 589,79
Maksetut välittömät verot (-)	-816 865,58	-215 329,86
Liiketoiminnan rahavirta	4 831 789,95	275 347,27
INVESTOINTIEN RAHAVIRTA		
Investoinnit aineellisiin ja aineettomiin hyödykkeisiin (-)	-28 917,85	-301 755,76
Investoinnit muihin sijoituksiin	-238 649,40	0,00
Luovutustuotot sijoituksista	185 006,25	0,00
Investoinnit tytäryhtiöosakkeisiin (-)	-1 620 800,00	-8 701 424,61
Investointien rahavirta	-1 703 361,00	-9 003 180,37
RAHOITUKSEN RAHAVIRTA		
Pitkäaikaiset liikesaamiset, lisäys (-), vähennys (+)	-13 685,62	5 355,60
Pitkäaikaiset korottomat velat, lisäys (+), vähennys (-)	-6 650,04	-13 300,08
Lyhytaikaisten lainojen takaisinmaksut (-)	-1 520 677,08	-727 037,08
Pitkäaikaisten lainojen nostot	0,00	7 600 000,00
Maksetut osingot ja muu voitonjako (-)	0,00	-1 294 071,24
Rahoituksen rahavirta	-1 541 012,74	5 570 947,20
Rahavarojen muutos, lisäys (+) / vähennys (-)	1 587 416,21	-3 156 885,90
Rahavarat tilikauden alussa	486 381,93	3 643 267,83
Rahavarat tilikauden lopussa	2 073 798,14	486 381,93

Emoyhtiön tuloslaskelma

Euroa	1.1.-31.12.2024	1.1.-31.12.2023
LIIVEVAIHTO	4 030 699,58	4 463 756,21
Liiketoiminnan muut tuotot	0,00	23 525,00
Materiaalit ja palvelut		
Aineet, tarvikkeet ja tavarat		
Ulkopuoliset palvelut	-115 938,19	-407 008,63
Materiaalit ja palvelut yhteensä	-115 938,19	-407 008,63
Henkilöstökulut		
Palkat ja palkkiot	-1 526 064,10	-1 511 917,52
Henkilösivukulut	-293 287,10	-305 576,78
Eläkekulut	-254 463,75	-256 567,49
Muut henkilösivukulut	-38 823,35	-49 009,29
Henkilöstökulut yhteensä	-1 819 351,20	-1 817 494,30
Poistot ja arvonalentumiset		
Suunnitelman mukaiset poistot	-8 647,44	-1 891,31
Poistot ja arvonalentumiset yhteensä	-8 647,44	-1 891,31
Liiketoiminnan muut kulut	-2 005 449,80	-2 102 534,22
LIIVEVOITTO (-TAPPIO)	81 312,95	158 352,75
Rahoitustuotot ja -kulut		
Tuotot osuuksista saman konsernin yrityksissä	1 600 000,00	2 605 000,00
Muut korko- ja rahoitustuotot		
Korkokulut ja muut rahoituskulut		
Rahoitustuotot ja -kulut yhteensä	1 121 778,52	2 294 313,00
VOITTO (TAPPIO) ENNEN TILINPÄÄTÖSSIIRTOJA JA VEROJA	1 203 091,47	2 452 665,75
Konserniavustukset, saadut	1 850 000,00	750 000,00
Tuloverot	-277 289,01	-133 459,78
TILIKAUDEN VOITTO (TAPPIO)	2 775 802,46	3 069 205,97


Emoyhtiön tase

Euroa	31.12.2024	31.12.2023
VASTAAVAA		
PYSYVÄT VASTAAVAT		
Aineelliset hyödykkeet		
Muut aineelliset hyödykkeet	24 053,04	3 782,63
Aineelliset hyödykkeet yhteensä	24 053,04	3 782,63
Sijoitukset		
Osuudet saman konsernin yrityksissä	38 108 507,05	37 687 707,05
Sijoitukset yhteensä	38 108 507,05	37 687 707,05
PYSYVÄT VASTAAVAT YHTEENSÄ	38 132 560,09	37 691 489,68
VAIHTUVAT VASTAAVAT		
Saamiset		
Pitkäaikaiset saamiset		
Lainasaamiset	32 850,00	40 150,00
Muut saamiset	64 601,80	55 944,18
Pitkäaikaiset saamiset yhteensä	97 451,80	96 094,18
Lyhytaikaiset saamiset		
Myyntisaamiset	1 526,84	18,65
Saamiset saman konsernin yrityksiltä	501 108,59	415 254,80
Muut saamiset	0,00	51 128,59
Siirtosaamiset	125 702,80	109 434,34
Lyhytaikaiset saamiset yhteensä	628 338,23	575 836,38
Saamiset yhteensä	725 790,03	671 930,56
Rahat ja pankkisaamiset	1 870 711,01	282 129,38
VAIHTUVAT VASTAAVAT YHTEENSÄ	2 596 501,04	954 059,94
VASTAAVAA YHTEENSÄ	40 729 061,13	38 645 549,62

Euroa	31.12.2024	31.12.2023
VASTATTAVAA		
OMA PÄÄOMA		
Osakepääoma	80 000,00	80 000,00
Sijoitetun vapaan oman pääoman rahasto	15 389 765,06	15 389 765,06
Edellisten tilikausien voitto (-tappio)	9 260 339,06	6 191 133,09
Tilikauden voitto (-tappio)	2 775 802,46	3 069 205,97
OMA PÄÄOMA YHTEENSÄ	27 505 906,58	24 730 104,12
VIERAS PÄÄOMA		
Pitkäaikainen vieras pääoma		
Lainat rahoituslaitoksilta	6 227 028,79	7 900 433,87
Muut velat	0,00	1 100 000,00
Pitkäaikainen vieras pääoma yhteensä	6 227 028,79	9 000 433,87
Lyhytaikainen vieras pääoma		
Lainat rahoituslaitoksilta	1 673 405,08	1 520 677,08
Ostovelat	43 786,84	62 404,13
Velat saman konsernin yrityksille	3 324 136,97	1 116 546,00
Muut velat	1 569 720,54	1 751 760,93
Siirtovelat	385 076,33	463 623,49
Lyhytaikainen vieras pääoma yhteensä	6 996 125,76	4 915 011,63
VIERAS PÄÄOMA YHTEENSÄ	13 223 154,55	13 915 445,50
VASTATTAVAA YHTEENSÄ	40 729 061,13	38 645 549,62

Emoyhtiön rahoituslaskelma

Euroa	31.12.2024	31.12.2023
LIIKETOIMINNAN RAHAVIRTA		
Voitto / tappio ennen tilinpäätössiirtoja ja veroja (+/-)	1 203 091,47	2 452 665,75
Oikaisut (+/-):		
Suunnitelman mukaiset poistot	8 647,44	1 891,31
Muut tuotot ja kulut, joihin ei liity maksua	0,00	69 076,64
Rahoitustuotot ja -kulut	-1 121 778,52	-2 294 313,00
Rahavirta ennen käyttöpääoman muutosta	89 960,39	229 320,70
Käyttöpääoman muutos:		
Lyhytaikaisten liikesaamisten lisäys (-) / vähennys (+)	-50 740,95	-197 796,10
Lyhytaikaisten korottomien velkojen lisäys (+) / vähennys (-)	2 112 896,55	-1 096 381,65
Liiketoiminnan rahavirta ennen rahoituseriä ja veroja	2 152 115,99	-1 064 857,05
Maksetut korot ja maksut muista liiketoiminnan rahoituskuluista	-493 478,53	-275 759,67
Saadut osingot liiketoiminnasta	1 600 000,00	2 605 000,00
Saadut korot liiketoiminnasta	1 618,83	4 102,80
Maksetut välittömät verot (-)	-349 922,11	31 034,24
Liiketoiminnan rahavirta	2 910 334,18	1 299 520,32
INVESTOINTIEN RAHAVIRTA		
Investoinnit aineellisiin ja aineettomiin hyödykkeisiin (-)	-28 917,85	-5 673,94
Investoinnit tytäryhtiöosakkeisiin (-)	-1 620 800,00	-10 935 097,31
Investointien rahavirta	-1 649 717,85	-10 940 771,25
RAHOITUKSEN RAHAVIRTA		
Pitkäaikaiset liikesaamiset, lisäys (-), vähennys (+)	-1 357,62	1 211,60
Lyhytaikaisten lainojen takaisinmaksut (-)	-1 520 677,08	-727 037,08
Pitkäaikaisien lainojen nostot	0,00	7 600 000,00
Maksetut osingot ja muu voitonjako (-)	0,00	-1 294 071,24
Konserniavustus	1 850 000,00	750 000,00
Rahoituksen rahavirta	327 965,30	6 330 103,28
Rahavarojen muutos, lisäys (+) / vähennys (-)	1 588 581,63	-3 311 147,65
Rahavarat tilikauden alussa	282 129,38	3 592 246,19
Sulautumisessa siirtyneet rahavarat	0,00	1 030,84
Rahavarat tilikauden lopussa	1 870 711,01	282 129,38



Tilinpäätöksen liitetiedot

Tilinpäätöksen laatimisperiaatteet

Arvostus- ja jaksotusperiaatteet ja -menetelmät

Pysyvien vastaavien arvostus

Taseeseen merkittyjen aineettomien ja aineellisten hyödykkeiden hankintamenoista on vähennetty suunnitelman mukaiset poistot. Hankintameno on luettu hankinnasta ja valmistuksesta aiheutuneet muuttuvat menot. Saadut avustukset on kirjattu hankintameno vähennykseksi.

Pysyvien vastaavien hyödykkeiden hankintamenot, joiden todennäköinen taloudellinen käyttöaika on enintään kolme vuotta, sekä elinkeinoverolain tarkoittamat pienhankinnat kirjataan kokonaan hankintatilikauden kuluksi.

Kolmen tai useamman vuoden ajan tuloa kerryttävät tuotekehitysmenot on aktivoitu taseeseen kehittämismenoina ja poistetaan viiden vuoden aikana.

Yhtiön sijoitukset tytäryhtiöihin on arvostettu hankintamenoonsa.

Suunnitelman mukaiset poistot on laskettu taloudellisen pitoajan perusteella seuraavasti:

	2024 Emoyhtiö	2024 Konserni
Kehittämismenot	-	5 vuotta tasapoisto
Aineettomat oikeudet	-	10 vuotta tasapoisto
Liikearvo	-	10 vuotta tasapoisto
Koneet ja kalusto	-	25 % menojäännöspoisto
Muut aineelliset hyödykkeet	3 vuotta tasapoisto	3 / 5 vuotta tasapoisto
Konserniliikearvo	-	10 vuotta tasapoisto

Rahoitusarvopaperien arvostus

Rahoitusarvopaperit sekä muut sellaiset rahoitusvarat on arvostettu hankintamenoonsa tai tätä alempaan todennäköiseen käypään markkinahintaansa.

Rahoituslaskelman laatimisperiaatteet

Rahoituslaskelma on laadittu Kilan yleisohjeen (30.1.2007) mukaisena rahavirtalaskelmana. Liiketoiminnan rahavirta on esitetty epäsuoraa esittämistapaa noudattaen.

Yrityksen rakenne

Netum-konsernin emoyhtiö on Netum Group Oyj, kotipaikka Helsinki. Netum Group Oyj:n tilinpäätöksen jäljennökset ovat saatavissa yrityksen konttorista, Yliopistonkatu 58 B, 33100 Tampere.

Konsernitilinpäätöksen laatimisperiaatteet

Yhtiön tytäryhtiöt ovat Netum Oy (100 %) 4.2.2017 lähtien, Jab Oy (100 %) 6.2.2017 - 30.9.2019, Netum Service Channel Oy (100 %) 24.11.2017 lähtien, Netum Integrations Oy 29.6.2019 - 31.12.2022, Cerion Solutions Oy 1.10.2021 - 31.12.2022, Studyo Oy 2.1.2023 lähtien, Buutti Oy 1.9.2023 lähtien ja Buutti Consulting Ab 19.12.2023 lähtien.

Yhtiön tytäryhtiö Jab Oy on sulautunut toiseen tytäryhtiöön Netum Oy:hyn 30.9.2019. Yhtiön tytäryhtiöt Netum Integrations Oy ja Cerion Solutions Oy ovat sulautuneet toiseen tytäryhtiöön Netum Oy:hyn 31.12.2022. Yhtiön tytäryhtiö Netum Service Channel Oy on sulautunut yhtiöön 1.10.2023.

Konsernitilinpäätös on laadittu hankintamenomenetelmällä.

Konsernitilinpäätöksessä on eliminoitu konsernin sisäiset liiketapahtumat, sisäinen omistus, sisäiset saamiset ja velat sekä sisäinen voitonjako.

Fuusioihin liittyvät kirjaukset on eliminoitu sekä fuusioituneiden yhtiöiden konserniaktiivan poistoja on jatkettu poistosuunnitelman mukaisesti.

Omistusyhteisyrityksen tappio on yhdistelty omistuksen suhteessa rahoitustuottojen ja -kulojen ryhmään.

Tilikauden aikaiset poikkeukselliset tapahtumat

Netum Oy:n omistusyhteisyrityksen osakkeita on myyty niin, ettei omistusosuus enää täytä omistusyhteisyrityksen määritelmää. Osakkeet on kirjanpidossa siirretty muihin osakkeisiin.

Tuloslaskelmaa koskevat liitetiedot

Liikevaihto	2024	2023	2024	2023
	Emoyhtiö	Emoyhtiö	Konserni	Konserni
Maantieteellinen jakauma				
Suomi	6 879,47	16 310,41	43 587 549,71	36 851 229,17
Suomi, konserni (hallintopalvelut ja vuokrat)	4 023 820,11	4 447 445,80	0,00	0,00
Muu Eurooppa	0,00	0,00	365 151,56	217 842,95

Liiketoiminnan muut tuotot	2024	2023	2024	2023
	Emoyhtiö	Emoyhtiö	Konserni	Konserni
Saadut avustukset / Business Finland	0,00	23 525,00	0,00	23 525,00
Muut tuotot	0,00	0,00	63 746,83	30 597,58

Suunnitelman mukaiset poistot	2024	2023	2024	2023
	Emoyhtiö	Emoyhtiö	Konserni	Konserni
Kehittämismenot	0,00	0,00	84 576,41	192 242,42
Aineettomat oikeudet	0,00	0,00	0,00	2 500,00
Liikearvo	0,00	0,00	91 227,07	89 475,00
Koneet ja kalusto	0,00	0,00	10 764,01	14 352,02
Muut aineelliset hyödykkeet	8 647,44	1 891,31	34 536,37	63 735,39
Konserniaktiiva	0,00	0,00	3 248 979,14	2 486 765,47
Suunnitelman mukaiset poistot yhteensä	8 647,44	1 891,31	3 470 083,00	2 849 070,30

Henkilöstö	2024	2023	2024	2023
	Emoyhtiö	Emoyhtiö	Konserni	Konserni
Henkilöstön keskimääräinen lukumäärä kauden aikana	21	22	399	346
Johdon palkat ja palkkiot	208 320,04	223 654,96	529 132,00	466 755,62

Tilintarkastajan palkkiot	2024	2023	2024	2023
	Emoyhtiö	Emoyhtiö	Konserni	Konserni
Tilintarkastus	35 125,00	43 000,00	68 620,01	81 108,75
Muut palvelut	0,00	700,00	0,00	700,00

Taseen vastaavien liitetiedot

Pysyviin vastaaviin kuuluvien hyödykkeiden hankintameno ja poistot

Aineettomat hyödykkeet

Kehittämismenot	2024		2023	
	Emoyhtiö	Emoyhtiö	Konserni	Konserni
Hankintameno 1.1.	0,00	0,00	125 420,81	667 592,52
Lisäykset	0,00	0,00	0,00	388 252,94
Hankintameno 31.12.	0,00	0,00	125 420,81	1 055 845,46
Liiketoimintasiirto	0,00	0,00	0,00	-738 182,25
Tilikauden poistot	0,00	0,00	-84 576,41	-192 242,42
Kirjanpitoarvo 31.12.	0,00	0,00	40 844,43	125 420,81

Aineettomat oikeudet	2024		2023	
	Emoyhtiö	Emoyhtiö	Konserni	Konserni
Hankintameno 1.1.	0,00	0,00	0,00	22 916,65
Hankintameno 31.12.	0,00	0,00	0,00	22 916,65
Liiketoimintasiirto	0,00	0,00	0,00	-20 416,65
Tilikauden poistot	0,00	0,00	0,00	-2 500,00
Kirjanpitoarvo 31.12.	0,00	0,00	0,00	0,00

Liikearvo	2024		2023	
	Emoyhtiö	Emoyhtiö	Konserni	Konserni
Hankintameno 1.1.	0,00	0,00	284 091,65	373 566,65
Hankintameno 31.12.	0,00	0,00	284 091,65	373 566,65
Tilikauden poistot	0,00	0,00	-91 227,07	-89 475,00
Kirjanpitoarvo 31.12.	0,00	0,00	192 864,58	284 091,65

Konserniliikearvo	2024		2023	
	Emoyhtiö	Emoyhtiö	Konserni	Konserni
Hankintameno 1.1.	0,00	0,00	23 174 589,57	10 361 161,58
Lisäykset	0,00	0,00	420 800,00	15 300 193,44
Hankintameno 31.12.	0,00	0,00	23 595 389,57	25 661 355,02
Tilikauden poistot	0,00	0,00	-3 248 979,14	-2 486 765,47
Poistamatta oleva konserniliikearvo 31.12.	0,00	0,00	20 346 410,43	23 174 589,57

Aineelliset hyödykkeet

Koneet ja kalusto	2024		2023	
	Emoyhtiö	Emoyhtiö	Konserni	Konserni
Hankintameno 1.1.	0,00	0,00	43 056,05	57 408,07
Lisäykset	0,00	0,00	0,00	0,00
Vähennykset	0,00	0,00	0,00	0,00
Hankintameno 31.12.	0,00	0,00	43 056,05	57 408,07
Tilikauden poistot	0,00	0,00	-10 764,01	-14 352,02
Kirjanpitoarvo 31.12.	0,00	0,00	32 292,04	43 056,05

Muut aineelliset hyödykkeet	2024		2023	
	Emoyhtiö	Emoyhtiö	Konserni	Konserni
Hankintameno 1.1.	3 782,63	0,00	45 548,26	103 609,71
Lisäykset	28 917,85	5 673,94	28 917,85	5 673,94
Hankintameno 31.12.	32 700,48	5 673,94	74 466,11	109 283,65
Tilikauden poistot	-8 647,44	-1 891,31	-34 536,37	-63 735,39
Kirjanpitoarvo 31.12.	24 053,04	3 782,63	39 929,74	45 548,26

Saamisten erittelyt

Saamiset saman konsernin yrityksiltä	2024	2023	2024	2023
	Emoyhtiö	Emoyhtiö	Konserni	Konserni
Muut saamiset	501 108,59	415 254,80	0,00	0,00
Yhteensä	501 108,59	415 254,80	0,00	0,00

Siirtosaamisten olennaiset erät	2024	2023	2024	2023
	Emoyhtiö	Emoyhtiö	Konserni	Konserni
Henkilöstökuluihin liittyvät jaksotukset	174,73	0,00	860,68	16 357,52
Verojaksotukset	11 313,36	0,00	120 102,18	175 876,97
Myyntin jaksotus	0,00	0,00	239 434,87	79 348,00
Muut siirtosaamiset	114 214,71	109 434,34	318 238,63	581 168,03
Yhteensä	125 702,80	109 434,34	678 636,36	852 750,52

Rahoitusarvopaperit

Liikearvo	2024	2023	2024	2023
	Emoyhtiö	Emoyhtiö	Konserni	Konserni
	Kirjanpitoarvo	Kirjanpitoarvo	Kirjanpitoarvo	Kirjanpitoarvo
Rahoitusarvopaperit	0,00	0,00	201 000,00	201 000,00
	Markkina-arvo	Markkina-arvo	Markkina-arvo	Markkina-arvo
	0,00	0,00	192 409,37	202 844,15

Taseen vastattavien liitetiedot

Velat saman konsernin yrityksille	2024	2023	2024	2023
	Emoyhtiö	Emoyhtiö	Konserni	Konserni
Ostovelat	5 396,29	17 363,62	0,00	0,00
Lyhytaikaiset siirtovelat	3 318 740,68	1 099 182,38	0,00	0,00
Yhteensä	3 324 136,97	1 116 546,00	0,00	0,00

Siirtovelkojen olennaiset erät	2024	2023	2024	2023
	Emoyhtiö	Emoyhtiö	Konserni	Konserni
Henkilöstökuluihin liittyvät jaksotukset	306 401,07	308 471,98	4 744 457,66	4 395 627,28
Verojaksotukset	38 006,60	99 326,34	38 158,38	136 756,03
Muut siirtovelat	40 668,66	55 825,17	141 247,12	154 488,31
Yhteensä	385 076,33	463 623,49	4 923 863,16	4 686 871,62

Vakuudet ja vastuusitoumukset

Vuokravastuut	2024	2023	2024	2023
	Emoyhtiö	Emoyhtiö	Konserni	Konserni
Toimitilojen vuokravastuut	476 396,54	914 414,06	489 673,05	1 004 772,73

Leasingvastuut	2024	2023	2024	2023
	Emoyhtiö	Emoyhtiö	Konserni	Konserni
Seuraavan tilikauden aikana erääntyvät	545 196,81	576 135,74	934 483,47	1 005 098,29
Myöhemmin erääntyvät	512 561,72	650 761,67	763 417,00	1 016 158,34
Yhteensä	1 057 758,53	1 226 897,41	1 697 900,47	2 021 256,63

Yrityskortit	2024		2023	
	Emoyhtiö	Emoyhtiö	Konserni	Konserni
Käytössä oleva määrä	6 192,68	4 300,67	13 400,66	10 829,29
Limitti	100 000,00	0,00	200 000,00	20 000,00

Luotollisen limiitin tili	2024		2023	
	Emoyhtiö	Emoyhtiö	Konserni	Konserni
Limitti, ei käytössä	1 200 000,00	1 200 000,00	1 200 000,00	1 200 000,00

Annetut vakuudet

Esineoikeudelliset vakuudet:	2024		2023	
	Emoyhtiö	Emoyhtiö	Konserni	Konserni
Annetut vakuudet lajeittain				
Yrityskiinnitykset	13 100 000,00	13 100 000,00	13 100 000,00	13 100 000,00

Konserniyhtiöiden puolesta annetut vastuusitoumukset

Netum Group Oyj on antanut yleistakauksen Netum Oy:n, Studyo Oy:n ja Buutti Oy:n puolesta. Yleispanntaussitoumus, haltija Nordea Bank Oyj (publ). Lisäksi on kiinnitetty Netum Oy:n, Studyo Oy:n ja Buutti Oy:n osakkeet.

Oman pääoman muutokset


	2024		2023	
	Emoyhtiö	Emoyhtiö	Konserni	Konserni
Sidottu oma pääoma				
Sidottu oma pääoma yhteensä 1.1.	80 000,00	80 000,00	80 000,00	80 000,00
Sidottu oma pääoma yhteensä 31.12.	80 000,00	80 000,00	80 000,00	80 000,00
Vapaa oma pääoma				
Sijoitetun vapaan oman pääoman rahasto 1.1.	15 389 765,06	12 107 075,00	15 389 765,06	12 107 075,00
Lisäykset, osakeannista	0,00	3 282 690,06	0,00	3 282 690,06
Sijoitetun vapaan oman pääoman rahasto 31.12.	15 389 765,06	15 389 765,06	15 389 765,06	15 389 765,06
Edellisten tilikausien tulos 1.1.	6 191 133,09	5 363 476,13	-1 598 638,43	-489 241,41
Siirto/tilikauden voitto/tappio	3 069 205,97	2 121 728,20	-1 074 889,53	184 674,25
Jaetut osingot	0,00	-1 294 071,24	0,00	-1 294 071,24
Edellisten tilikausien tulos 31.12.	9 260 339,06	6 191 133,09	-2 673 527,94	-1 598 638,43
Tilikauden tulos	2 775 802,46	3 069 205,97	-456 107,17	-1 074 889,53
Vapaa oma pääoma yhteensä 31.12.	27 425 906,58	24 650 104,12	12 260 129,95	12 716 237,10
Oma pääoma yhteensä 31.12.	27 505 906,58	24 730 104,12	12 340 129,95	12 796 237,10

Omien osakkeiden hankinta

Tilinpäätöshetkellä yhtiön hallussa olevien 156 216 osakkeen arvo kirjanpidossa oli 25 492,71 euroa. Osakkeiden markkina-arvo oli 399 912,96 euroa.

Laskelma OYL 13:5§:n jakokelpoisesta vapaasta omasta pääomasta

	Emoyhtiö
Sijoitetun vapaan oman pääoman rahasto	15 389 765,06
Edellisten tilikausien tulos	9 260 339,06
Tilikauden tulos	2 775 802,46
Vapaa oma pääoma yhteensä 31.12.	27 425 906,58
Jakokelpoinen oma pääoma yhteensä	27 425 906,58



Tilinpäätöksen ja toimintakertomuksen allekirjoitukset

Helsingissä 3. maaliskuuta 2025

Olavi Köngäs
Hallituksen puheenjohtaja

Kirsi Mettälä
Hallituksen jäsen

Jarmo Puputti
Hallituksen jäsen

Marja-Liisa Permikangas
Hallituksen jäsen

Repe Harmanen
Toimitusjohtaja

Tilinpäätösmerkintä

Suoritetusta tilintarkastuksesta on tänään annettu kertomus.


Tampereella 3. maaliskuuta 2025

Oy Tuokko Ltd
Tilintarkastusyhteisö

Tuija Siuko
KHT

Tilinpäätös ja tilinpäätösmerkintä on allekirjoitettu sähköisesti.

Tilintarkastuskertomus



Netum Group Oyj:n yhtiökokoukselle

Lausunto

Olemme tilintarkastaneet Netum Group Oyj:n (y-tunnus 2804021-5) tilinpäätöksen tilikaudelta 1.1.–31.12.2024. Tilinpäätös sisältää sekä konsernin että emoyhtiön taseen, tuloslaskelman, rahoituslaskelman ja liitetiedot.

Lausuntonamme esitämme, että tilinpäätös, jossa emoyhtiön tuloslaskelma osoittaa voittoa 2 775 802,46 euroa, antaa oikean ja riittävän kuvan konsernin sekä emoyhtiön toiminnan tuloksesta ja taloudellisesta asemasta Suomessa voimassa olevien tilinpäätöksen laatimista koskevien säännösten mukaisesti ja täyttää lakisääteiset vaatimukset.

Lausunnon perustelut

Olemme suorittaneet tilintarkastuksen Suomessa noudatettavan hyvän tilintarkastustavan mukaisesti. Hyvän tilintarkastustavan mukaisia velvollisuuksiamme kuvataan tarkemmin kohdassa *Tilintarkastajan velvollisuudet tilinpäätöksen tilintarkastuksessa*. Olemme riippumattomia emoyhtiöstä ja konserniyrityksistä niiden Suomessa noudatettavien eettisten vaatimusten mukaisesti, jotka koskevat suorittamaamme tilintarkastusta ja olemme täyttäneet muut näiden vaatimusten mukaiset eettiset velvollisuutemme. Käsityksemme mukaan olemme hankkineet lausuntomme perustaksi tarpeellisen määrän tarkoitukseen soveltuvaa tilintarkastusevidenssiä.

Tilinpäätöstä koskevat hallituksen ja toimitusjohtajan velvollisuudet

Hallitus ja toimitusjohtaja vastaavat tilinpäätöksen laatimisesta siten, että se antaa oikean ja riittävän kuvan Suomessa voimassa olevien tilinpäätöksen laatimista koskevien säännösten mukaisesti ja täyttää lakisääteiset vaatimukset. Hallitus ja toimitusjohtaja vastaavat myös sellaisesta sisäisestä valvonnasta, jonka ne katsovat tarpeelliseksi voidakseen laatia tilinpäätöksen, jossa ei ole väärinkäytöksestä tai virheestä johtuvaa olennaista virheellisyyttä.

Hallitus ja toimitusjohtaja ovat tilinpäätöstä laatiessaan velvollisia arvioimaan emoyhtiön ja konsernin kykyä jatkaa toimintaansa ja soveltuviissa tapauksissa esittämään seikat, jotka liittyvät toiminnan jatkuvuuteen ja siihen, että tilinpäätös on laadittu toiminnan jatkuvuuteen perustuen. Tilinpäätös laaditaan toiminnan jatkuvuuteen perustuen, paitsi jos emoyhtiö tai konserni aiotaan purkaa tai toiminta lakkauttaa tai ei ole muuta realistista vaihtoehtoa kuin tehdä niin.

Tilintarkastajan velvollisuudet tilinpäätöksen tilintarkastuksessa

Tavoitteenamme on hankkia kohtuullinen varmuus siitä, onko tilinpäätöksessä kokonaisuutena väärinkäytöksestä tai virheestä johtuvaa olennaista virheellisyyttä, sekä antaa tilintarkastuskertomus, joka sisältää lausuntomme.

Kohtuullinen varmuus on korkea varmuustaso, mutta se ei ole tae siitä, että olennainen virheellisyys aina havaitaan hyvän tilintarkastustavan mukaisesti suoritettavassa tilintarkastuksessa. Virheellisyyksiä voi aiheutua väärinkäytöksestä tai virheestä, ja niiden katsotaan olevan olennaisia, jos niiden yksin tai yhdessä voisi kohtuudella odottaa vaikuttavan taloudellisiin päätöksiin, joita käyttäjät tekevät tilinpäätöksen perusteella.

Hyvän tilintarkastustavan mukaiseen tilintarkastukseen kuuluu, että käytämme ammatillista harkintaa ja säilytämme ammatillisen skeptisyyden koko tilintarkastuksen ajan.

Lisäksi:

- Tunnistamme ja arvioimme väärinkäytöksestä tai virheestä johtuvat tilinpäätöksen olennaisen virheellisyyden riskit, suunnittelemme ja suoritamme näihin riskeihin vastaavia tilintarkastustoimenpiteitä ja hankimme lausuntomme perustaksi tarpeellisen määrän tarkoitukseen soveltuvaa tilintarkastusevidenssiä. Riski siitä, että väärinkäytöksestä johtuva olennainen virheellisyys jää havaitsematta, on suurempi kuin riski siitä, että virheestä johtuva olennainen virheellisyys jää havaitsematta, sillä väärinkäytökseen voi liittyä yhteistoimintaa, väärentämistä, tietojen tahallista esittämättä jättämistä tai virheellisten tietojen esittämistä taikka sisäisen valvonnan sivuuttamista.

- Muodostamme käsityksen tilintarkastuksen kannalta relevantista sisäisestä valvonnasta pystyäksemme suunnittelemaan olosuhteisiin nähden asianmukaiset tilintarkastustoimenpiteet mutta emme siinä tarkoituksessa, että pystyisimme antamaan lausunnon emoyhtiön tai konsernin sisäisen valvonnan tehokkuudesta.
- Arvioimme sovellettujen tilinpäätöksen laatimisperiaatteiden asianmukaisuutta sekä johdon tekemien kirjanpidollisten arvioiden ja niistä esitettävien tietojen kohtuullisuutta.
- Teemme johtopäätöksen siitä, onko hallituksen ja toimitusjohtajan ollut asianmukaista laatia tilinpäätös perustuen oletukseen toiminnan jatkuvuudesta, ja teemme hankkimamme tilintarkastusevidenssin perusteella johtopäätöksen siitä, esiintyykö sellaista tapahtumiin tai olosuhteisiin liittyvää olennaista epävarmuutta, joka voi antaa merkittävää aihetta epäillä emoyhtiön tai konsernin kykyä jatkaa toimintaansa. Jos johtopäätöksemme on, että olennaista epävarmuutta esiintyy, meidän täytyy kiinnittää tilintarkastuskertomuksessamme lukijan huomiota epävarmuutta koskeviin tilinpäätöksessä esitettäviin tietoihin tai, jos epävarmuutta koskevat tiedot eivät ole riittäviä, mukauttaa lausuntomme. Johtopäätöksemme perustuvat tilintarkastuskertomuksen antamispäivään mennessä hankittuun tilintarkastusevidenssiin. Vastaiset tapahtumat tai olosuhteet voivat kuitenkin johtaa siihen, ettei emoyhtiö tai konserni pysty jatkamaan toimintaansa.

- Arvioimme tilinpäätöksen, kaikki tilinpäätöksessä esitettävät tiedot mukaan lukien, yleistä esittämistapaa, rakennetta ja sisältöä ja sitä, kuvastaako tilinpäätöksen perustana olevia liiketoimia ja tapahtumia siten, että se antaa oikean ja riittävän kuvan.
- Suunnittelemme ja suoritamme konsernin tilintarkastuksen hankkiaksemme konsernitilinpäätöstä koskevan tilintarkastuslausunnon laatimisen perustaksi tarpeellisen määrän tarkoitukseen soveltuvaa tilintarkastusevidenssiä konserniin kuuluvia yhteisöjä tai liiketoimintayksiköjä koskevasta taloudellisesta informaatiosta. Vastaamme konsernin tilintarkastusta varten suoritettavan tilintarkastustyön ohjauksesta, valvonnasta ja läpikäynnistä. Vastaamme tilintarkastuslausunnosta yksin.

Kommunikoimme hallintoelinten kanssa muun muassa tilintarkastuksen suunnittelusta laajuudesta ja ajoituksesta sekä merkittävistä tilintarkastushavainnoista, mukaan lukien mahdolliset sisäisen valvonnan merkittävät puutteellisuudet, jotka tunnistamme tilintarkastuksen aikana.

Muut raportointivelvoitteet

Muu informaatio

Hallitus ja toimitusjohtaja vastaavat muusta informaatiosta. Muu informaatio, jonka olemme saaneet käyttööme ennen tämän tilintarkastuskertomuksen antamispäivää, on toimintakertomus. Tilinpäätöstä koskeva lausuntomme ei kata muuta informaatiota.

Velvollisuutenamme on lukea muu informaatio tilinpäätöksen tilintarkastuksen yhteydessä ja tätä tehdessämme arvioida, onko muu informaatio olennaisesti ristiriidassa tilinpäätöksen tai tilintarkastusta suoritettaessa hankkimamme tietämyksen kanssa tai vaikuttaako se muutoin olevan olennaisesti virheellistä. Toimintakertomuksen osalta velvollisuutenamme on lisäksi arvioida, onko toimintakertomus laadittu noudattaen siihen sovellettavia säännöksiä.

Lausuntonamme esitämme, että toimintakertomuksen ja tilinpäätöksen tiedot ovat yhdenmukaisia ja että toimintakertomus on laadittu noudattaen siihen sovellettavia säännöksiä.

Jos teemme ennen tilintarkastuskertomuksen antamispäivää käyttööme saamaamme muuhun informaatioon kohdistamamme työn perusteella johtopäätöksen, että kyseisessä muussa informaatiossa on olennainen virheellisyys, meidän on raportoitava tästä seikasta. Meillä ei ole tämän asian suhteen raportoitavaa.

Tampereella, 3. päivänä maaliskuuta 2025

Oy Tuokko Ltd
Tilintarkastusyhteisö

(allekirjoitettu sähköisesti)

Tuija Siuko
KHT



netum

IR: ir@netum.fi | Sähköpostiosoitteet: etunimi.sukunimi@netum.fi | www.netum.fi

Helsinki | Tampere | Turku | Pori | Jyväskylä | Hämeenlinna | Kuopio | Oulu